



**Отчет за 2017 год
Инвестиционная программа на 2017 год**

**Государственное Унитарное Предприятие коммунальных
электрических сетей Оренбургской области
"Оренбургкоммунэлектросеть"**

Оренбург 2018

Утверждаю:
Генеральный директор ГУП
"ОКС"С



Отчет об исполнении финансового плана
(заполняется по финансово-контингентно)

млн. рублей

№ п/п	Показатели	2017	
		план	факт
1		3	4
I	Выручка от реализации товаров (работ, услуг), всего	3086,92	3725,69
	в том числе:		
1.1	Выручка от услуг по передаче электроэнергии	2739,82	3395,44
1.2	Выручка от тех. присоединения до 15 кВ	1,09	0,96
1.3	Выручка от тех. присоединения свыше 15 кВ	44,53	24,88
1.4	Выручка от аренды имущества	250,98	251,12
1.5	Выручка от прочих услуг	50,50	53,30
II	Расходы по текущей деятельности, всего	2750,41	3430,21
I	Материальные расходы, всего	527,16	407,34
	в том числе:		
1.1	Топливо	38,47	34,92
1.2	Сырье, материалы, запасные части, инструменты	129,08	72,54
1.3	Покупная электроэнергия	359,60	299,88
2	Расходы на оплату труда с учетом ЕСН	940,69	1111,14
3	Амортизационные отчисления	356,77	360,36
4	Налоги и сборы, всего	325,71	354,58
5	Прочие расходы, всего	600,08	1196,80
	в том числе:		
5.1	Ремонт основных средств	39,16	40,40
5.3	Платежи по аренде и лизингу	2,14	2,68
5.4	Инфраструктурные платежи рынка (услуги смежных сетей)	238,22	687,70
III	Валовая прибыль (I р. - II р.)	336,51	295,48
IV	Внерезиденционные доходы и расходы (сальдо)	-70,13	-36,26
1	Внерезиденционные доходы, всего	10,93	64,08
	в том числе:		
1.1	Доходы от участия в других организациях (дивиденды от ДЗО)		
1.2	Проценты от размещения средств		36,407
2	Внерезиденционные расходы, всего	81,06	100,34
	в том числе:		
2.1	Проценты по обслуживанию кредитов	266,38	259,22
V.	Прибыль до налогообложения (III + IV)	42,37	44,18
VI	Налог на прибыль	201,92	196,01
VII	Чистая прибыль	225,59	178,72
VIII	Направления использования чистой прибыли		
	в том числе:		
1	Фонд накопления	67,19	67,19
2	Прочие инвестиции	149,28	81,91
3	Выплата дивидендов		
4	Прочие расходы из прибыли	9,12	29,61
IX	Изменение дебиторской задолженности		
1	Увеличение дебиторской задолженности	25,94	15,45
2	Сокращение дебиторской задолженности	6,11	7,110
	Сальдо (+ увеличение; - сокращение)	19,83	8,343
X	Изменение кредиторской задолженности		
1	Увеличение кредиторской задолженности	12,17	26,190
2	Сокращение кредиторской задолженности	13,73	7,703
	Сальдо (+ увеличение; - сокращение)	-1,56	18,487
XI	Привлечение заемных средств		
	в том числе на:		
1	Финансирование инвестиционной программы		
1.1	в т.ч. в части ДПМ *		

№ п/п	Показатели	2017	
		план	факт
1	2	3	4
2	Прочие цели (расшифровка)		
XII	Поташение заемных средств		
	в том числе по:		
1	Инвестиционной программе		
1.1	в т.ч. в части ДПП *		
2	Прочие цели (расшифровка)		
XIII	Возмещение НДС (поступления)	46,30	119,22
XIV	Купля/продажа активов		
1	Покупка активов (акций, долей и т.п.)		
2	Продажа активов (акций, долей и т.п.)		
XV	Средства, полученные от допэмиссии акций		
XVI	Капитальные вложения	437,41	584,80
	в т.ч. в части ДПП *		
	Всего поступления		
XVI	(I p. + I п. IV p. + 2 п. IX p. + 1 п. X p. + XI p. + XIII p. + 2 п. XIV p. + XV p.)	3162,43	3942,29
	Всего расходы		
XVII	(II p. - 3 п. II p. + 2 п. IV p. + 1 п. IX p. + 2 п. X p. + VI p. + VIII p. + XII p. + 1 п. XIV p. + XVI p.)	3152,54	3933,85
	Сальдо (+ профцит; - дефцит) (XVI p. - XVII p.)	9,89	8,44
	Справочно:		
1	ЕВГПДА	623,16	619,58
2	Долг на конец периода		
3	Прогноз тарифов	1,037	1,04

* Заполняется ОТК/ТК

Заместитель генерального директора по финансам ГУП "ОКС"



Д.Р. Зинурова

Утверждаю:

Генеральный директор
ГУП "ОКЭС"

Ю.В. Астафьев

2018 г.



Отчет об исполнении инвестиционной программы ГУП "ОКЭС" за 2017 год, млн. рублей с НДС

№	Наименование объекта	Остаток стоимости на начало года	Объем финансирования (отчетный год)		Освоено (закрыто актами выполненн ых работ), млн. рублей	Введено (оформлено актами ввода в эксплуатацию), млн. рублей	Осталось профинансировать по результатам отчетного периода	Отклонение				Причины отклонений
			план	факт				млн. рублей	%	в том числе		
										уточнения стоимости по результатам утвержденной ПСД	уточнения стоимости по результатам закупочных процедур	
	Всего по ГУП "ОКЭС"	61,710	437,406	437,407	437,407	472,852	0,000	0,000	0	11,047	-20,858	
1	Техническое перевооружение и реконструкция	26,138	270,007	284,557	284,557	292,555	0,000	14,550	5	5,294	-18,135	
1.1	Энергосбережение и повышение энергетической эффективности	26,138	270,007	284,557	284,557	292,555	0,000	14,550	5	5,294	-18,135	
1	Реконструкция распределительных сетей ВЛ-10 кВ, ВЛ-0,4 кВ, ТП(РП)-10/0,4 кВ, г. Абдулино	0,424	13,445	12,750	12,750	12,337	0,000	-0,695	-5	0,000	-0,695	
2	Реконструкция распределительных сетей ВЛ-10 кВ, ВЛ-0,4 кВ, ТП(РП)-10/0,4 кВ, р.ц. Адамовка	0,000	8,989	7,833	7,833	7,833	0,000	-1,156	-13	0,000	-1,156	
3	Реконструкция распределительных сетей ВЛ-10 кВ, ВЛ-0,4 кВ, ТП(РП)-10/0,4 кВ, р.ц. Акбулак	0,000	8,694	8,834	8,834	8,829	0,000	0,140	2	0,140	0,000	
4	Реконструкция распределительных сетей ВЛ-10 кВ, ВЛ-0,4 кВ, ТП(РП)-10/0,4 кВ, р.ц. Александровка	0,000	4,797	5,479	5,479	5,479	0,000	0,682	14	0,682	0,000	
5	Реконструкция распределительных сетей ВЛ-10 кВ, ВЛ-0,4 кВ, ТП(РП)-10/0,4 кВ, р.ц. Асекеево	0,198	3,538	3,200	3,200	3,161	0,000	-0,338	-10	0,000	-0,338	
6	Реконструкция распределительных сетей ВЛ-10 кВ, ВЛ-0,4 кВ, ТП(РП)-10/0,4 кВ, р.ц. Беляевка	0,004	11,102	10,047	10,047	10,051	0,000	-1,056	-10	0,000	-1,056	


№	Наименование объекта	Остаток стоимости на начало года	Объем финансирования (отчетный год)		Освоено (закрыто актами выполненн ых работ), млн. рублей	Введено (оформлено актами ввода в эксплуатацию), млн. рублей	Осталось профинансировать по результатам отчетного периода	Отклонение				Причины отклонений
			план	факт				млн. рублей	%	в том числе		
										уточнения стоимости по результатам утвержденной ПСД	уточнения стоимости по результатам закупочных процедур	
7	Реконструкция распределительных сетей ВЛ-10 кВ, ВЛ-0,4 кВ, ТП(РП)-10/0,4 кВ, г. Бугуруслан	0,721	16,610	15,739	15,739	16,041	0,000	-0,871	-5	0,000	-0,871	
8	Реконструкция распределительных сетей ВЛ-10 кВ, ВЛ-0,4 кВ, ТП(РП)-10/0,4 кВ, г. Бузулук	3,488	12,431	9,979	9,979	13,468	0,000	-2,452	-20	0,000	-2,452	
9	Реконструкция распределительных сетей ВЛ-10 кВ, ВЛ-0,4 кВ, ТП(РП)-10/0,4 кВ, р.ц. Грачевка	0,000	4,702	4,439	4,439	4,407	0,000	-0,262	-6	0,000	-0,262	
10	Реконструкция распределительных сетей ВЛ-10 кВ, ВЛ-0,4 кВ, ТП(РП)-10/0,4 кВ, р.ц. Домбаровка	0,000	10,162	8,862	8,862	8,862	0,000	-1,300	-13	0,000	-1,300	
11	Реконструкция распределительных сетей ВЛ-10 кВ, ВЛ-0,4 кВ, ТП(РП)-10/0,4 кВ, р.ц. Илек	0,000	4,818	13,341	13,341	13,341	0,000	8,522	177	0,000	0,000	Перенос сроков
12	Реконструкция распределительных сетей ВЛ-10 кВ, ВЛ-0,4 кВ, ТП(РП)-10/0,4 кВ, р.ц. Кваркено	0,000	5,726	5,797	5,797	5,797	0,000	0,072	1	0,072	0,000	
13	Реконструкция распределительных сетей ВЛ-10 кВ, ВЛ-0,4 кВ, ТП(РП)-10/0,4 кВ, р.ц. Колтубановка	0,000	2,077	1,908	1,908	1,908	0,000	-0,169	-8	0,000	-0,169	
14	Реконструкция распределительных сетей ВЛ-10 кВ, ВЛ-0,4 кВ, ТП(РП)-10/0,4 кВ, г. Кувандык	5,065	11,226	10,123	10,123	15,188	0,000	-1,102	-10	0,000	-1,102	
15	Реконструкция распределительных сетей ВЛ-10 кВ, ВЛ-0,4 кВ, ТП(РП)-10/0,4 кВ, р.ц. Курманаевка	0,000	1,635	1,697	1,697	1,697	0,000	0,062	4	0,062	0,000	
16	Реконструкция распределительных сетей ВЛ-10 кВ, ВЛ-0,4 кВ, ТП(РП)-10/0,4 кВ, р.ц. Матвеевка	0,000	4,194	3,678	3,678	3,675	0,000	-0,516	-12	0,000	-0,516	
17	Реконструкция распределительных сетей ВЛ-10 кВ, ВЛ-0,4 кВ, ТП(РП)-10/0,4 кВ, г. Медногорск	0,000	13,236	19,642	19,642	19,576	0,000	6,405	48	0,000	0,000	Перенос сроков
18	Реконструкция распределительных сетей ВЛ-10 кВ, ВЛ-0,4 кВ, ТП(РП)-10/0,4 кВ, р.ц. Новоорск	0,000	6,566	5,810	5,810	5,810	0,000	-0,755	-12	0,000	-0,755	
19	Реконструкция распределительных сетей ВЛ-10 кВ, ВЛ-0,4 кВ, ТП(РП)-10/0,4 кВ, р.ц. Новосергиевка	0,094	13,472	11,485	11,485	11,485	0,000	-1,988	-15	0,000	-1,988	
20	Реконструкция распределительных сетей ВЛ-10 кВ, ВЛ-0,4 кВ, ТП(РП)-10/0,4 кВ, р.ц. Октябрьский	0,000	7,622	9,823	9,823	9,823	0,000	2,201	29	0,000	0,000	Перенос сроков
21	Реконструкция распределительных сетей ВЛ-10 кВ, ВЛ-0,4 кВ, ТП(РП)-10/0,4 кВ, г. Оренбург	15,182	2,467	17,441	17,441	18,689	0,000	14,974	607	0,000	0,000	Перенос сроков
22	Реконструкция распределительных сетей ВЛ-10 кВ, ВЛ-0,4 кВ, ТП(РП)-10/0,4 кВ, г. Орск	0,000	11,606	9,090	9,090	9,090	0,000	-2,516	-22	0,000	-2,516	

№	Наименование объекта	Остаток стоимости на начало года	Объем финансирования (отчетный год)		Освоено (закрыто актами выполненн ых работ), млн. рублей	Введено (оформлено актами ввода в эксплуатац ию), млн. рублей	Осталось профинансировать по результатам отчетного периода	Отклонение				Причины отклонений
			план	факт				млн. рублей	%	в том числе		
										уточнения стоимости по результатам утвержденной ПСД	уточнения стоимости по результатам закупочных процедур	
23	Реконструкция распределительных сетей ВЛ-10 кВ, ВЛ-0,4 кВ, ТП(РП)-10/0,4 кВ, р.ц. Первомайский	0,000	2,474	3,645	3,645	2,948	0,000	1,171	47	1,171	0,000	
24	Реконструкция распределительных сетей ВЛ-10 кВ, ВЛ-0,4 кВ, ТП(РП)-10/0,4 кВ, р.ц. Переволоцкий	0,420	14,634	16,476	16,476	16,086	0,000	1,842	13	1,842	0,000	
25	Реконструкция распределительных сетей ВЛ-10 кВ, ВЛ-0,4 кВ, ТП(РП)-10/0,4 кВ, р.ц. Плешаново	0,000	3,891	3,632	3,632	3,632	0,000	-0,258	-7	0,000	-0,258	
26	Реконструкция распределительных сетей ВЛ-10 кВ, ВЛ-0,4 кВ, ТП(РП)-10/0,4 кВ, р.ц. Пономаревка	0,000	3,990	3,472	3,472	3,472	0,000	-0,518	-13	0,000	-0,518	
27	Реконструкция распределительных сетей ВЛ-10 кВ, ВЛ-0,4 кВ, ТП(РП)-10/0,4 кВ, р.ц. Сакмара	0,000	10,264	9,160	9,160	9,160	0,000	-1,105	-11	0,000	-1,105	
28	Реконструкция распределительных сетей ВЛ-10 кВ, ВЛ-0,4 кВ, ТП(РП)-10/0,4 кВ, р.ц. Саракташ	0,000	17,769	5,714	5,714	5,197	0,000	-12,055	-68	0,000	0,000	Перенос сроков
29	Реконструкция распределительных сетей ВЛ-10 кВ, ВЛ-0,4 кВ, ТП(РП)-10/0,4 кВ, р.ц. Северный	0,099	3,744	3,340	3,340	3,293	0,000	-0,404	-11	0,000	-0,404	
30	Реконструкция распределительных сетей ВЛ-10 кВ, ВЛ-0,4 кВ, ТП(РП)-10/0,4 кВ, г. Соль-Илецк	0,000	7,985	15,328	15,328	15,066	0,000	7,343	92	0,000	0,000	Перенос сроков
31	Реконструкция распределительных сетей ВЛ-10 кВ, ВЛ-0,4 кВ, ТП(РП)-10/0,4 кВ, г. Сорочинск	0,441	12,606	11,933	11,933	12,292	0,000	-0,673	-5	0,000	-0,673	
32	Реконструкция распределительных сетей ВЛ-10 кВ, ВЛ-0,4 кВ, ТП(РП)-10/0,4 кВ, р.ц. Ташла	0,000	2,829	3,221	3,221	3,221	0,000	0,392	14	0,392	0,000	
33	Реконструкция распределительных сетей ВЛ-10 кВ, ВЛ-0,4 кВ, ТП(РП)-10/0,4 кВ, р.ц. Тоцк	0,000	4,012	4,109	4,109	4,109	0,000	0,097	2	0,097	0,000	
34	Реконструкция распределительных сетей ВЛ-10 кВ, ВЛ-0,4 кВ, ТП(РП)-10/0,4 кВ, р.ц. Шарлык	0,000	6,693	7,529	7,529	7,529	0,000	0,836	12	0,836	0,000	
2.	Новое строительство	35,572	136,830	121,802	121,802	149,250	0,000	-15,027	-11	5,753	-2,723	
2.1	Энергоснабжение и повышение энергетической эффективности	16,217	32,625	54,091	54,091	65,670	0,000	21,466	66	5,140	-0,746	
1	Строительство распределительных сетей ВЛ-10 кВ, ВЛ-0,4 кВ, ТП(РП)-10/0,4 кВ, р.ц. Адамовка	0,000	0,613	0,599	0,599	0,599	0,000	-0,014	-2	0,000	-0,014	
2	Строительство распределительных сетей ВЛ-10 кВ, ВЛ-0,4 кВ, ТП(РП)-10/0,4 кВ, р.ц. Акбулак	0,000	1,710	1,076	1,076	1,076	0,000	-0,634	-37	0,000	-0,634	

№	Наименование объекта	Остаток стоимости на начало года	Объем финансирования (отчетный год)		Освоено (закрыто актами выполненн ых работ), млн. рублей	Введено (оформлено актами ввода в эксплуатацию), млн. рублей	Осталось профинансировать по результатам отчетного периода	Отклонение				Причины отклонений
			план	факт				млн. рублей	%	в том числе		
										уточнения стоимости по результатам утвержденной ПСД	уточнения стоимости по результатам закупочных процедур	
3	Строительство распределительных сетей ВЛ-10 кВ, ВЛ-0,4 кВ, ТП(РП)-10/0,4 кВ, р.ц. Александровка	0,000	0,585	3,795	3,795	3,795	0,000	3,210	548	0,000	0,000	Перенос сроков
4	Строительство распределительных сетей ВЛ-10 кВ, ВЛ-0,4 кВ, ТП(РП)-10/0,4 кВ, р.ц. Асекеево	0,000	0,004	0,091	0,091	0,000	0,000	0,087	2301	0,087	0,000	
5	Строительство распределительных сетей ВЛ-10 кВ, ВЛ-0,4 кВ, ТП(РП)-10/0,4 кВ, г. Бугуруслан	0,048	1,713	1,956	1,956	1,962	0,000	0,243	14	0,243	0,000	
6	Строительство распределительных сетей ВЛ-10 кВ, ВЛ-0,4 кВ, ТП(РП)-10/0,4 кВ, г. Бузулук	5,445	3,127	3,585	3,585	9,030	0,000	0,458	15	0,458	0,000	
7	Строительство распределительных сетей ВЛ-10 кВ, ВЛ-0,4 кВ, ТП(РП)-10/0,4 кВ, р.ц. Илек	0,000	0,000	3,626	3,626	3,626	0,000	3,626	100	0,000	0,000	Перенос сроков
8	Строительство распределительных сетей ВЛ-10 кВ, ВЛ-0,4 кВ, ТП(РП)-10/0,4 кВ, г. Кувандык	0,000	2,504	3,357	3,357	2,371	0,000	0,853	34	0,853	0,000	
9	Строительство распределительных сетей ВЛ-10 кВ, ВЛ-0,4 кВ, ТП(РП)-10/0,4 кВ, г. Медногорск	0,090	3,588	4,519	4,519	4,609	0,000	0,930	26	0,930	0,000	
10	Строительство распределительных сетей ВЛ-10 кВ, ВЛ-0,4 кВ, ТП(РП)-10/0,4 кВ, р.ц. Октябрьский	0,000	2,325	3,114	3,114	2,907	0,000	0,789	34	0,789	0,000	
11	Строительство распределительных сетей ВЛ-10 кВ, ВЛ-0,4 кВ, ТП(РП)-10/0,4 кВ, г. Оренбург	10,630	8,735	22,535	22,535	32,045	0,000	13,800	158	0,000	0,000	Перенос сроков
12	Строительство распределительных сетей ВЛ-10 кВ, ВЛ-0,4 кВ, ТП(РП)-10/0,4 кВ, г. Орск	0,000	0,484	0,704	0,704	0,704	0,000	0,220	45	0,220	0,000	
13	Строительство распределительных сетей ВЛ-10 кВ, ВЛ-0,4 кВ, ТП(РП)-10/0,4 кВ, р.ц. Переволоцкий	0,000	0,000	0,268	0,268	0,036	0,000	0,268	100	0,000	0,000	Перенос сроков
14	Строительство распределительных сетей ВЛ-10 кВ, ВЛ-0,4 кВ, ТП(РП)-10/0,4 кВ, р.ц. Саракташ	0,000	0,195	1,754	1,754	0,000	0,000	1,559	799	1,559	0,000	
15	Строительство распределительных сетей ВЛ-10 кВ, ВЛ-0,4 кВ, ТП(РП)-10/0,4 кВ, г. Соль-Илецк	0,000	0,764	0,665	0,665	0,665	0,000	-0,098	-13	0,000	-0,098	
16	Строительство распределительных сетей ВЛ-10 кВ, ВЛ-0,4 кВ, ТП(РП)-10/0,4 кВ, г. Сорочинск	0,004	6,278	2,237	2,237	2,036	0,000	-4,041	-64	0,000	0,000	Перенос сроков
17	Строительство распределительных сетей ВЛ-10 кВ, ВЛ-0,4 кВ, ТП(РП)-10/0,4 кВ, р.ц. Тоцк	0,000	0,000	0,210	0,210	0,210	0,000	0,210	100	0,000	0,000	Перенос сроков
2.2	Развитие производственных баз	19,355	104,205	67,712	67,712	83,580	0,000	-36,494	-35	0,613	-1,977	

№	Наименование объекта	Остаток стоимости на начало года	Объем финансирования (отчетный год)		Освоено (закрыто актами выполненн ых работ), млн. рублей	Введено (оформлено актами ввода в эксплуатацию), млн. рублей	Осталось профинансировать по результатам отчетного периода	Отклонение				Причины отклонений
			план	факт				млн. рублей	%	в том числе		
										уточнения стоимости по результатам утвержденной ПСД	уточнения стоимости по результатам закупочных процедур	
1	Монтаж турникета в административном здании по ул. Чапаевская, 111, г. Бугуруслан.	0,000	0,225	0,189	0,189	0,189	0,000	-0,036	-16	0,000	-0,036	
2	Реконструкция системы видеонаблюдения территории Асекеевского РУЭС инв. №БГР09001121, с. Асекеево	0,000	0,000	0,022	0,022	0,022	0,000	0,022	100	0,000	0,000	Перенос сроков
3	Реконструкция здания гаража (пристрой), (инв.№ ОРС00000225), ул.Жуковского, 19 г. Орск	0,000	1,606	0,097	0,097	0,000	0,000	-1,509	-94	0,000	0,000	Исключение объекта из программы
4	Строительство административного здания с гаражом Переволоцкого РУЭС ГУП «ОКЭС» ул. Космическая, 1А, п. Переволоцкий	6,601	38,971	37,030	37,030	43,631	0,000	-1,941	-5	0,000	-1,941	
5	Строительство административного здания с гаражом Пономарёвского РУЭС,	12,298	24,330	24,621	24,621	36,919	0,000	0,291	1	0,291	0,000	
6	Строительство водопровода для водоснабжения базы Бузулукских КЭС, ул.Луговая, 10, г.Бузулук	0,000	0,636	0,955	0,955	0,955	0,000	0,319	50	0,319	0,000	
7	Строительство гаража на производственной базе Первомайского РУЭС, ул. Северная, 3, п. Первомайский.	0,347	18,387	1,068	1,068	0,000	0,000	-17,319	-94	0,000	0,000	Перенос сроков
8	Монтаж структурированной кабельной системы в зданиях ОДС, БРЭС, ЭТЛ, ул. Луговая, 10, г. Бузулук	0,000	1,860	1,864	1,864	1,864	0,000	0,004	0	0,004	0,000	
9	Строительство административного здания с гаражом Городского участка АУЭС	0,000	9,248	0,035	0,035	0,000	0,000	-9,213	-100	0,000	0,000	Перенос сроков
10	Строительство наружного газопровода для газоснабжения здания Илекского РУЭС ул. Советская р.ц. Илек	0,000	0,000	1,338	1,338	0,000	0,000	1,338	16	0,000	0,000	Перенос сроков
11	Строительство здания мастерского участка с. Краснохолм с. Илек	0,110	8,941	0,492	0,492	0,000	0,000	-8,449	-2734	0,000	0,000	Перенос сроков
3.	Оборудование не требующее монтажа		30,570	31,047	31,047	31,047	0,000	0,478	2			

Главный инженер ГУП "ОКЭС"



Ю.М. Байдо

Заместитель генерального директора по финансам ГУП "ОКЭС"



Л.Р. Зинурова

Начальник отдела капитального строительства ГУП "ОКЭС"



А.В. Мягкий

Утверждаю:

Генеральный директор

ГУП "ОКЭС"

Ю.В. Астафьев

(подпись)

2018 г.

Отчет об источниках финансирования инвестиционной программы, рублей
2017г



№ №	Источник финансирования	Объем финансирования 2017г		Итого отклонений
		всего		
		план *	факт **	
1	Собственные средства	370,683	370,684	Уточнение стоимости по результатам конкурсов, заключенных договоров (закупочных процедур). Уточнение стоимости по результатам утвержденной проектно-сметной документации. Включение объектов в инвестиционную программу дополнительно (распоряжение Министерства строительства, жилищно-коммунального и дорожного хозяйства Оренбургской области)
1.1.	Прибыль, направляемая на инвестиции:	67,192	67,192	
1.1.1.	в т.ч. инвестиционная составляющая в тарифе	67,192	67,192	
1.1.2.	в т.ч. прибыль со свободного сектора			
1.1.3.	в т.ч. от технологического присоединения (для электросетевых компаний)			
1.1.3.1.	в т.ч. от технологического присоединения генерации			
1.1.3.2.	в т.ч. от технологического присоединения потребителей			
1.1.4.	Прочая прибыль			
1.2.	Амортизация	303,491	303,492	
1.2.1.	Амортизация, учтенная в тарифе	270,168	286,508	
1.2.2.	Прочая амортизация	33,323	16,984	
1.2.3.	Неиспользованная амортизация прошлых лет	0,000	0,000	
1.3.	Возврат НДС			
1.4.	Прочие собственные средства			
1.4.1.	в т.ч. средства допэмиссии			
1.5.	Остаток собственных средств на начало года			
2.	Привлеченные средства, в т.ч.:			
2.1.	Кредиты			
2.2.	Облигационные займы			
2.3.	Займы организаций			
2.4.	Бюджетное финансирование			
2.5.	Средства внешних инвесторов			
2.6.	Использование лизинга			
2.7.	Прочие привлеченные средства			
	ВСЕГО источников финансирования	370,68	370,68	
	для ОГК/ГК, в том числе			
	ДПМ			
	вне ДПМ			

Зам.генерального директора по финансам

 Л.Р.Зинурова

Утверждаю:

Генеральный директор
ГУП "ОКЭС"

 Ю.В. Астафьев

" 07 " марта 2018 г.



Отчет о вводах/выводах объектов ГУП "ОКЭС" за 2017 год

№ п/п	Наименование проекта	Ввод мощностей				Вывод мощностей			
		план		факт		план		факт	
		МВт, Гкал/час, км, МВА		МВт, Гкал/час, км, МВА		МВт, Гкал/час, км, МВА		МВт, Гкал/час, км, МВА	
		км	МВА	км	МВА	км	МВА	км	МВА
1	2	3	4	5	6	7	8	9	10
	Всего по ГУП "ОКЭС"	148,962	15,493	175,857	20,193	139,529	14,953	155,364	19,493
1	Техническое перевооружение и реконструкция	139,529	14,953	155,364	19,493	139,529	14,953	155,364	19,493
1.1	Энергосбережение и повышение энергетической эффективности	139,529	14,953	155,364	19,493	139,529	14,953	155,364	19,493
1	Реконструкция распределительных сетей ВЛ-10 кВ, ВЛ-0,4 кВ, ТП(РП)-10/0,4 кВ, г. Абдулино	1,520	0,630	2,086	0,630	1,520	0,630	2,086	0,630
2	Реконструкция распределительных сетей ВЛ-10 кВ, ВЛ-0,4 кВ, ТП(РП)-10/0,4 кВ, р.ц. Адамовка	6,144	0,260	6,290	0,260	6,144	0,260	6,290	0,260
3	Реконструкция распределительных сетей ВЛ-10 кВ, ВЛ-0,4 кВ, ТП(РП)-10/0,4 кВ, р.ц. Акбулак	5,630	0,000	6,803	0,000	5,630	0,000	6,803	0,000
4	Реконструкция распределительных сетей ВЛ-10 кВ, ВЛ-0,4 кВ, ТП(РП)-10/0,4 кВ, р.ц. Александровка	3,193	0,350	3,195	0,510	3,193	0,350	3,195	0,510
5	Реконструкция распределительных сетей ВЛ-10 кВ, ВЛ-0,4 кВ, ТП(РП)-10/0,4 кВ, р.ц. Асекеево	2,396	0,160	2,396	0,160	2,396	0,160	2,396	0,160
6	Реконструкция распределительных сетей ВЛ-10 кВ, ВЛ-0,4 кВ, ТП(РП)-10/0,4 кВ, р.ц. Беляевка	6,563	0,250	6,563	0,250	6,563	0,250	6,563	0,250

№ п/п	Наименование проекта	Ввод мощностей				Вывод мощностей			
		план		факт		план		факт	
		МВт, Гкал/час, км, МВА		МВт, Гкал/час, км, МВА		МВт, Гкал/час, км, МВА		МВт, Гкал/час, км, МВА	
		км	МВА	км	МВА	км	МВА	км	МВА
1	2	3	4	5	6	7	8	9	10
7	Реконструкция распределительных сетей ВЛ-10 кВ, ВЛ-0,4 кВ, ТП(РП)-10/0,4 кВ, г. Бугуруслан	9,356	0,970	9,550	1,060	9,356	0,970	9,550	1,060
8	Реконструкция распределительных сетей ВЛ-10 кВ, ВЛ-0,4 кВ, ТП(РП)-10/0,4 кВ, г. Бузулук	4,392	2,010	5,287	1,480	4,392	2,010	5,287	1,480
9	Реконструкция распределительных сетей ВЛ-10 кВ, ВЛ-0,4 кВ, ТП(РП)-10/0,4 кВ, р.ц. Грачевка	2,842	0,160	2,876	0,160	2,842	0,160	2,876	0,160
10	Реконструкция распределительных сетей ВЛ-10 кВ, ВЛ-0,4 кВ, ТП(РП)-10/0,4 кВ, р.ц. Домбаровка	7,501	0,560	7,480	0,720	7,501	0,560	7,480	0,720
11	Реконструкция распределительных сетей ВЛ-10 кВ, ВЛ-0,4 кВ, ТП(РП)-10/0,4 кВ, р.ц. Илек	2,537	0,260	5,543	1,480	2,537	0,260	5,543	1,480
12	Реконструкция распределительных сетей ВЛ-10 кВ, ВЛ-0,4 кВ, ТП(РП)-10/0,4 кВ, р.ц. Кваркено	3,854	0,160	3,810	0,320	3,854	0,160	3,810	0,320
13	Реконструкция распределительных сетей ВЛ-10 кВ, ВЛ-0,4 кВ, ТП(РП)-10/0,4 кВ, р.ц. Колтубановка	1,872	0,000	1,869	0,040	1,872	0,000	1,869	0,040
14	Реконструкция распределительных сетей ВЛ-10 кВ, ВЛ-0,4 кВ, ТП(РП)-10/0,4 кВ, г. Кувандык	3,929	1,210	8,423	1,210	3,929	1,210	8,423	1,210
15	Реконструкция распределительных сетей ВЛ-10 кВ, ВЛ-0,4 кВ, ТП(РП)-10/0,4 кВ, р.ц. Курманаевка	1,005	0,250	1,132	0,250	1,005	0,250	1,132	0,250
16	Реконструкция распределительных сетей ВЛ-10 кВ, ВЛ-0,4 кВ, ТП(РП)-10/0,4 кВ, р.ц. Матвеевка	2,761	0,250	2,761	0,250	2,761	0,250	2,761	0,250
17	Реконструкция распределительных сетей ВЛ-10 кВ, ВЛ-0,4 кВ, ТП(РП)-10/0,4 кВ, г. Медногорск	5,237	0,650	5,759	1,150	5,237	0,650	5,759	1,150
18	Реконструкция распределительных сетей ВЛ-10 кВ, ВЛ-0,4 кВ, ТП(РП)-10/0,4 кВ, р.ц. Новоорск	3,090	0,570	3,120	0,570	3,090	0,570	3,120	0,570
19	Реконструкция распределительных сетей ВЛ-10 кВ, ВЛ-0,4 кВ, ТП(РП)-10/0,4 кВ, р.ц. Новосергиевка	4,709	0,800	4,641	0,650	4,709	0,800	4,641	0,650
20	Реконструкция распределительных сетей ВЛ-10 кВ, ВЛ-0,4 кВ, ТП(РП)-10/0,4 кВ, р.ц. Октябрьский	3,990	0,160	3,974	0,660	3,990	0,160	3,974	0,660
21	Реконструкция распределительных сетей ВЛ-10 кВ, ВЛ-0,4 кВ, ТП(РП)-10/0,4 кВ, г. Оренбург	0,337	0,400	0,402	0,980	0,337	0,400	0,402	0,980
22	Реконструкция распределительных сетей ВЛ-10 кВ, ВЛ-0,4 кВ, ТП(РП)-10/0,4 кВ, г. Орск	6,120	0,750	6,290	0,850	6,120	0,750	6,290	0,850




№ п/п	Наименование проекта	Ввод мощностей				Вывод мощностей			
		план		факт		план		факт	
		МВт, Гкал/час, км, МВА		МВт, Гкал/час, км, МВА		МВт, Гкал/час, км, МВА		МВт, Гкал/час, км, МВА	
		км	МВА	км	МВА	км	МВА	км	МВА
1	2	3	4	5	6	7	8	9	10
23	Реконструкция распределительных сетей ВЛ-10 кВ, ВЛ-0,4 кВ, ТП(РП)-10/0,4 кВ, р.ц. Первомайский	2,155	0,000	2,155	0,410	2,155	0,000	2,155	0,410
24	Реконструкция распределительных сетей ВЛ-10 кВ, ВЛ-0,4 кВ, ТП(РП)-10/0,4 кВ, р.ц. Переволоцкий	7,034	0,810	10,970	0,650	7,034	0,810	10,970	0,650
25	Реконструкция распределительных сетей ВЛ-10 кВ, ВЛ-0,4 кВ, ТП(РП)-10/0,4 кВ, р.ц. Плешаново	2,657	0,160	2,662	0,160	2,657	0,160	2,662	0,160
26	Реконструкция распределительных сетей ВЛ-10 кВ, ВЛ-0,4 кВ, ТП(РП)-10/0,4 кВ, р.ц. Пономаревка	2,346	0,063	2,346	0,063	2,346	0,063	2,346	0,063
27	Реконструкция распределительных сетей ВЛ-10 кВ, ВЛ-0,4 кВ, ТП(РП)-10/0,4 кВ, р.ц. Сакмара	5,583	0,650	5,583	0,650	5,583	0,650	5,583	0,650
28	Реконструкция распределительных сетей ВЛ-10 кВ, ВЛ-0,4 кВ, ТП(РП)-10/0,4 кВ, р.ц. Саракташ	9,024	0,660	4,122	0,000	9,024	0,660	4,122	0,000
29	Реконструкция распределительных сетей ВЛ-10 кВ, ВЛ-0,4 кВ, ТП(РП)-10/0,4 кВ, р.ц. Северный	1,654	0,560	1,654	0,560	1,654	0,560	1,654	0,560
30	Реконструкция распределительных сетей ВЛ-10 кВ, ВЛ-0,4 кВ, ТП(РП)-10/0,4 кВ, г. Соль-Илецк	4,448	0,200	8,142	1,160	4,448	0,200	8,142	1,160
31	Реконструкция распределительных сетей ВЛ-10 кВ, ВЛ-0,4 кВ, ТП(РП)-10/0,4 кВ, г. Сорочинск	7,428	0,400	8,040	1,060	7,428	0,400	8,040	1,060
32	Реконструкция распределительных сетей ВЛ-10 кВ, ВЛ-0,4 кВ, ТП(РП)-10/0,4 кВ, р.ц. Ташла	1,983	0,000	2,174	0,250	1,983	0,000	2,174	0,250
33	Реконструкция распределительных сетей ВЛ-10 кВ, ВЛ-0,4 кВ, ТП(РП)-10/0,4 кВ, р.ц. Тоцк	2,205	0,320	2,301	0,570	2,205	0,320	2,301	0,570
34	Реконструкция распределительных сетей ВЛ-10 кВ, ВЛ-0,4 кВ, ТП(РП)-10/0,4 кВ, р.ц. Шарлык	4,034	0,320	4,965	0,320	4,034	0,320	4,965	0,320
2.	Новое строительство	9,433	0,540	20,493	0,700	0,000	0,000	0,000	0,000
2.1	Энергоснабжение и повышение энергетической эффективности	9,433	0,540	20,493	0,700	0,000	0,000	0,000	0,000
1	Строительство распределительных сетей ВЛ-10 кВ, ВЛ-0,4 кВ, ТП(РП)-10/0,4 кВ, р.ц. Адамовка	0,000	0,250	0,000	0,160	0,000	0,000	0,000	0,000
2	Строительство распределительных сетей ВЛ-10 кВ, ВЛ-0,4 кВ, ТП(РП)-10/0,4 кВ, р.ц. Акбулак	0,542	0,000	0,593	0,000	0,000	0,000	0,000	0,000

№ п/п	Наименование проекта	Ввод мощностей				Вывод мощностей			
		план		факт		план		факт	
		МВт, Гкал/час, км, МВА		МВт, Гкал/час, км, МВА		МВт, Гкал/час, км, МВА		МВт, Гкал/час, км, МВА	
		км	МВА	км	МВА	км	МВА	км	МВА
1	2	3	4	5	6	7	8	9	10
1	Монтаж турникета в административном здании по ул. Чапаевская, 111, г. Бугуруслан.	0,000	0,000	0,000	0,000	0,000	0,000	0,000	0,000
2	Реконструкция системы видеонаблюдения территории Асекеевского РУЭС инв. №БГР09001121, с. Асекеево	0,000	0,000	0,000	0,000	0,000	0,000	0,000	0,000
3	Реконструкция здания гаража (пристрой), (инв. № ОРС00000225), ул. Жуковского, 19 г. Орск	0,000	0,000	0,000	0,000	0,000	0,000	0,000	0,000
4	Строительство административного здания с гаражом Переволоцкого РУЭС ГУП «ОКЭС» ул. Космическая, 1А, п. Переволоцкий	0,000	0,000	0,000	0,000	0,000	0,000	0,000	0,000
5	Строительство административного здания с гаражом Пономарёвского РУЭС,	0,000	0,000	0,000	0,000	0,000	0,000	0,000	0,000
6	Строительство водопровода для водоснабжения базы Бузулукских КЭС, ул. Луговая, 10, г. Бузулук	0,000	0,000	0,000	0,000	0,000	0,000	0,000	0,000
7	Строительство гаража на производственной базе Первомайского РУЭС, ул. Северная, 3, п. Первомайский.	0,000	0,000	0,000	0,000	0,000	0,000	0,000	0,000
8	Монтаж структурированной кабельной системы в зданиях ОДС, БРЭС, ЭТЛ, ул. Луговая, 10, г. Бузулук	0,000	0,000	0,000	0,000	0,000	0,000	0,000	0,000
9	Строительство административного здания с гаражом Городского участка АУЭС	0,000	0,000	0,000	0,000	0,000	0,000	0,000	0,000
10	Строительство наружного газопровода для газоснабжения здания Илекского РУЭС ул. Советская р.ц. Илек	0,000	0,000	0,000	0,000	0,000	0,000	0,000	0,000
11	Строительство здания мастерского участка с. Краснохолм с. Илек	0,000	0,000	0,000	0,000	0,000	0,000	0,000	0,000
3.	Оборудование не требующее монтажа								

Главный инженер ГУП "ОКЭС"

Заместитель генерального директора по финансам ГУП "ОКЭС"

Начальник отдела капитального строительства ГУП "ОКЭС"


Ю.М. Байдо

Л.Р. Зинурова

А.В. Мягкий

Утверждаю

Генеральный директор
ГУП "ОКЭС"


Ю.В. Астафьев

2018 г.



Отчет об исполнении инвестиционной программы ГУП "ОКЭС" за 2017 года, млн. рублей с НДС

№	Наименование объекта	Остаток стоимости на начало года	Объем финансирования (отчетный год)										Освоено (закрыто актами выполненных работ), млн. рублей		Введено (оформлено актами ввода в эксплуатацию), млн. рублей		Осталось профинансировать по результатам отчетного периода	Отклонение				Причины отклонений
			всего		I квартал		II квартал		III квартал		IV квартал		всего	за отчетный квартал	всего	за отчетный квартал		млн. рублей	%	в том числе		
			план	факт	план	факт	план	факт	план	факт	план	факт								уточнения стоимости по результатам утвержденной ПСД	уточнения стоимости по результатам закупочных процедур	
	Всего по ГУП "ОКЭС"	61,710	437,406	437,407	26,667	29,506	121,954	95,909	233,021	218,380	55,764	93,612	437,407	93,612	472,852	211,068	0,000	0,000	0	11,047	-20,858	
1	Техническое перевооружение и реконструкция	26,138	270,007	284,557	1,455	1,876	60,606	74,798	187,610	171,028	20,337	36,855	284,557	36,855	292,555	88,953	0,000	14,550	5	5,294	-18,135	
1.1	Энергосбережение и повышение энергетической эффективности	26,138	270,007	284,557	1,455	1,876	60,606	74,798	187,610	171,028	20,337	36,855	284,557	36,855	292,555	88,953	0,000	14,550	5	5,294	-18,135	
1	Реконструкция распределительных сетей ВЛ-10 кВ, ВЛ-0,4 кВ, ТП(РП)-10/0,4 кВ, г. Абдулино	0,424	13,445	12,750	0,000	0,000	0,000	0,197	13,353	12,456	0,093	0,098	12,750	0,098	12,337	5,814	0,000	-0,695	-5	0,000	-0,695	
2	Реконструкция распределительных сетей ВЛ-10 кВ, ВЛ-0,4 кВ, ТП(РП)-10/0,4 кВ, р.д. Адамовка	0,000	8,989	7,833	0,000	0,000	1,180	2,743	7,810	5,090	0,000	0,000	7,833	0,000	7,833	0,000	0,000	-1,156	-13	0,000	-1,156	
3	Реконструкция распределительных сетей ВЛ-10 кВ, ВЛ-0,4 кВ, ТП(РП)-10/0,4 кВ, р.д. Акбулак	0,000	8,694	8,834	0,000	0,000	4,512	5,233	4,182	3,457	0,000	0,143	8,834	0,143	8,829	0,138	0,000	0,140	2	0,140	0,000	
4	Реконструкция распределительных сетей ВЛ-10 кВ, ВЛ-0,4 кВ, ТП(РП)-10/0,4 кВ, р.д. Александровка	0,000	4,797	5,479	0,000	0,000	4,797	4,593	0,000	0,200	0,000	0,686	5,479	0,686	5,479	0,886	0,000	0,682	14	0,682	0,000	
5	Реконструкция распределительных сетей ВЛ-10 кВ, ВЛ-0,4 кВ, ТП(РП)-10/0,4 кВ, р.д. Асекеево	0,198	3,538	3,200	0,073	0,073	0,717	0,700	2,748	2,427	0,000	0,000	3,200	0,000	3,161	0,000	0,000	-0,338	-10	0,000	-0,338	
6	Реконструкция распределительных сетей ВЛ-10 кВ, ВЛ-0,4 кВ, ТП(РП)-10/0,4 кВ, р.д. Беляевка	0,004	11,102	10,047	0,015	0,017	2,926	5,996	8,161	3,961	0,000	0,072	10,047	0,072	10,051	3,947	0,000	-1,056	-10	0,000	-1,056	
7	Реконструкция распределительных сетей ВЛ-10 кВ, ВЛ-0,4 кВ, ТП(РП)-10/0,4 кВ, г. Бугуруслан	0,721	16,610	15,739	0,000	0,070	7,817	7,346	8,793	8,323	0,000	0,000	15,739	0,000	16,041	0,000	0,000	-0,871	-5	0,000	-0,871	
8	Реконструкция распределительных сетей ВЛ-10 кВ, ВЛ-0,4 кВ, ТП(РП)-10/0,4 кВ, г. Бузулук	3,488	12,431	9,979	0,134	0,309	0,000	1,383	9,184	7,477	3,113	0,810	9,979	0,810	13,468	0,810	0,000	-2,452	-20	0,000	-2,452	
9	Реконструкция распределительных сетей ВЛ-10 кВ, ВЛ-0,4 кВ, ТП(РП)-10/0,4 кВ, р.д. Грачевка	0,000	4,702	4,439	0,000	0,000	0,000	0,000	4,691	4,375	0,011	0,064	4,439	0,064	4,407	1,405	0,000	-0,262	-6	0,000	-0,262	
10	Реконструкция распределительных сетей ВЛ-10 кВ, ВЛ-0,4 кВ, ТП(РП)-10/0,4 кВ, р.д. Домбаровка	0,000	10,162	8,862	0,000	0,000	2,937	3,792	7,225	5,071	0,000	0,000	8,862	0,000	8,862	0,000	0,000	-1,300	-13	0,000	-1,300	

№	Наименование объекта	Остаток стоимости на начало года	Объем финансирования (отчетный год)										Освоено (закрыто актами выполненных работ), млн. рублей		Введено (оформлено актами ввода в эксплуатацию), млн. рублей		Остаток профинансировать по результатам отчетного периода	Отклонение				Причины отклонений
			всего		I квартал		II квартал		III квартал		IV квартал		всего	за отчетный квартал	всего	за отчетный квартал		млн. рублей	%	в том числе		
			план	факт	план	факт	план	факт	план	факт	план	факт								уточнения стоимости по результатам утвержденной ПСД	уточнения стоимости по результатам закупочных процедур	
11	Реконструкция распределительных сетей ВЛ-10 кВ, ВЛ-0,4 кВ, ТП(РП)-10/0,4 кВ, р.ц. Илек	0,000	4,818	13,341	0,000	0,000	1,236	1,191	1,451	9,567	2,132	2,583	13,341	2,583	13,341	4,918	0,000	8,522	177	0,000	0,000	Перенос сроков
12	Реконструкция распределительных сетей ВЛ-10 кВ, ВЛ-0,4 кВ, ТП(РП)-10/0,4 кВ, р.ц. Кваркено	0,000	5,726	5,797	0,000	0,000	0,630	0,606	5,096	5,192	0,000	0,000	5,797	0,000	5,797	0,000	0,000	0,072	1	0,072	0,000	
13	Реконструкция распределительных сетей ВЛ-10 кВ, ВЛ-0,4 кВ, ТП(РП)-10/0,4 кВ, р.ц. Колтубановка	0,000	2,077	1,908	0,000	0,000	0,436	0,445	1,641	1,418	0,000	0,045	1,908	0,045	1,908	1,191	0,000	-0,169	-8	0,000	-0,169	
14	Реконструкция распределительных сетей ВЛ-10 кВ, ВЛ-0,4 кВ, ТП(РП)-10/0,4 кВ, г. Кувандык	5,065	11,226	10,123	0,215	0,215	5,917	1,977	5,094	7,778	0,000	0,153	10,123	0,153	15,188	7,554	0,000	-1,102	-10	0,000	-1,102	
15	Реконструкция распределительных сетей ВЛ-10 кВ, ВЛ-0,4 кВ, ТП(РП)-10/0,4 кВ, р.ц. Курманаевка	0,000	1,635	1,697	0,000	0,000	0,000	0,535	1,216	1,119	0,419	0,042	1,697	0,042	1,697	1,150	0,000	0,062	4	0,062	0,000	
16	Реконструкция распределительных сетей ВЛ-10 кВ, ВЛ-0,4 кВ, ТП(РП)-10/0,4 кВ, р.ц. Матвеевка	0,000	4,194	3,678	0,000	0,000	4,085	3,567	0,110	0,108	0,000	0,003	3,678	0,003	3,675	0,000	0,000	-0,516	-12	0,000	-0,516	
17	Реконструкция распределительных сетей ВЛ-10 кВ, ВЛ-0,4 кВ, ТП(РП)-10/0,4 кВ, г. Медногорск	0,000	13,236	19,642	0,000	0,000	2,725	0,690	10,511	13,804	0,000	5,147	19,642	5,147	19,576	10,719	0,000	6,405	48	0,000	0,000	Перенос сроков
18	Реконструкция распределительных сетей ВЛ-10 кВ, ВЛ-0,4 кВ, ТП(РП)-10/0,4 кВ, р.ц. Новоорск	0,000	6,566	5,810	0,000	0,000	2,553	3,599	4,013	2,211	0,000	0,000	5,810	0,000	5,810	0,000	0,000	-0,755	-12	0,000	-0,755	
19	Реконструкция распределительных сетей ВЛ-10 кВ, ВЛ-0,4 кВ, ТП(РП)-10/0,4 кВ, р.ц. Новосергиевка	0,094	13,472	11,485	0,000	0,000	0,812	2,515	12,660	8,740	0,000	0,230	11,485	0,230	11,485	8,970	0,000	-1,988	-15	0,000	-1,988	
20	Реконструкция распределительных сетей ВЛ-10 кВ, ВЛ-0,4 кВ, ТП(РП)-10/0,4 кВ, р.ц. Октябрьский	0,000	7,622	9,823	0,063	0,063	2,302	3,281	5,258	3,377	0,000	3,103	9,823	3,103	9,823	3,103	0,000	2,201	29	0,000	0,000	Перенос сроков
21	Реконструкция распределительных сетей ВЛ-10 кВ, ВЛ-0,4 кВ, ТП(РП)-10/0,4 кВ, г. Оренбург	15,182	2,467	17,441	0,247	0,487	0,000	0,475	0,000	4,394	2,220	12,085	17,441	12,085	18,689	4,424	0,000	14,974	607	0,000	0,000	Перенос сроков
22	Реконструкция распределительных сетей ВЛ-10 кВ, ВЛ-0,4 кВ, ТП(РП)-10/0,4 кВ, г. Орск	0,000	11,606	9,090	0,000	0,000	4,242	3,418	7,364	5,265	0,000	0,407	9,090	0,407	9,090	0,407	0,000	-2,516	-22	0,000	-2,516	
23	Реконструкция распределительных сетей ВЛ-10 кВ, ВЛ-0,4 кВ, ТП(РП)-10/0,4 кВ, р.ц. Первомайский	0,000	2,474	3,645	0,036	0,036	0,000	0,520	2,438	2,295	0,000	0,794	3,645	0,794	2,948	2,381	0,000	1,171	47	1,171	0,000	
24	Реконструкция распределительных сетей ВЛ-10 кВ, ВЛ-0,4 кВ, ТП(РП)-10/0,4 кВ, р.ц. Переволоцкий	0,420	14,634	16,476	0,012	0,012	3,268	2,876	10,848	12,687	0,506	0,901	16,476	0,901	16,086	3,987	0,000	1,842	13	1,842	0,000	
25	Реконструкция распределительных сетей ВЛ-10 кВ, ВЛ-0,4 кВ, ТП(РП)-10/0,4 кВ, р.ц. Плешаново	0,000	3,891	3,632	0,000	0,000	0,000	0,742	1,748	1,610	2,142	1,280	3,632	1,280	3,632	1,829	0,000	-0,258	-7	0,000	-0,258	
26	Реконструкция распределительных сетей ВЛ-10 кВ, ВЛ-0,4 кВ, ТП(РП)-10/0,4 кВ, р.ц. Пономаревка	0,000	3,990	3,472	0,000	0,000	0,000	0,000	3,895	3,373	0,095	0,098	3,472	0,098	3,472	3,472	0,000	-0,518	-13	0,000	-0,518	
27	Реконструкция распределительных сетей ВЛ-10 кВ, ВЛ-0,4 кВ, ТП(РП)-10/0,4 кВ, р.ц. Сакмара	0,000	10,264	9,160	0,000	0,000	0,000	1,005	10,264	3,442	0,000	4,714	9,160	4,714	9,160	4,714	0,000	-1,105	-11	0,000	-1,105	
28	Реконструкция распределительных сетей ВЛ-10 кВ, ВЛ-0,4 кВ, ТП(РП)-10/0,4 кВ, р.ц. Саракташ	0,000	17,769	5,714	0,000	0,000	0,000	2,540	13,147	3,156	4,622	0,018	5,714	0,018	5,197	2,640	0,000	-12,055	-68	0,000	0,000	Перенос сроков
29	Реконструкция распределительных сетей ВЛ-10 кВ, ВЛ-0,4 кВ, ТП(РП)-10/0,4 кВ, р.ц. Северный	0,099	3,744	3,340	0,047	0,047	2,995	2,706	0,703	0,587	0,000	0,000	3,340	0,000	3,293	0,000	0,000	-0,404	-11	0,000	-0,404	
30	Реконструкция распределительных сетей ВЛ-10 кВ, ВЛ-0,4 кВ, ТП(РП)-10/0,4 кВ, г. Соль-Илецк	0,000	7,985	15,328	0,000	0,000	1,171	3,795	6,815	11,001	0,000	0,532	15,328	0,532	15,066	0,270	0,000	7,343	92	0,000	0,000	Перенос сроков
31	Реконструкция распределительных сетей ВЛ-10 кВ, ВЛ-0,4 кВ, ТП(РП)-10/0,4 кВ, г. Сорочинск	0,441	12,606	11,933	0,043	0,051	2,801	2,516	6,679	6,849	3,083	2,517	11,933	2,517	12,292	9,293	0,000	-0,673	-5	0,000	-0,673	
32	Реконструкция распределительных сетей ВЛ-10 кВ, ВЛ-0,4 кВ, ТП(РП)-10/0,4 кВ, р.ц. Ташла	0,000	2,829	3,221	0,000	0,000	0,000	0,000	2,811	3,169	0,018	0,052	3,221	0,052	3,221	1,572	0,000	0,392	14	0,392	0,000	




№	Наименование объекта	Остаток стоимости на начало года	Объем финансирования (отчетный год)										Освоено (закрыто актами выполненных работ), млн. рублей		Введено (оформлено актами ввода в эксплуатацию), млн. рублей		Остаток профинансировать по результатам отчетного периода	Отклонение				Причины отклонений
			всего		I квартал		II квартал		III квартал		IV квартал		всего	за отчетный квартал	всего	за отчетный квартал		млн. рублей	%	в том числе		
			план	факт	план	факт	план	факт	план	факт	план	факт								уточнения стоимости по результатам утвержденной ПСД	уточнения стоимости по результатам закупочных процедур	
33	Реконструкция распределительных сетей ВЛ-10 кВ, ВЛ-0,4 кВ, ТП(РП)-10/0,4 кВ, р.ц. Тоцк	0,000	4,012	4,109	0,000	0,000	0,000	0,046	2,128	3,867	1,884	0,196	4,109	0,196	4,109	1,411	0,000	0,097	2	0,097	0,000	
34	Реконструкция распределительных сетей ВЛ-10 кВ, ВЛ-0,4 кВ, ТП(РП)-10/0,4 кВ, р.ц. Шарлык	0,000	6,693	7,529	0,569	0,496	0,548	3,771	5,575	3,180	0,000	0,083	7,529	0,083	7,529	1,948	0,000	0,836	12	0,836	0,000	
2.	Новое строительство	35,572	136,830	121,802	18,507	20,998	54,917	17,692	44,763	45,054	18,643	38,058	121,802	38,058	149,250	103,417	0,000	-15,027	-11	5,753	-2,723	
2.1	Энергоснабжение и повышение энергетической эффективности	16,217	32,625	54,091	1,870	20,855	12,474	2,475	16,928	21,120	1,353	9,641	54,091	9,641	65,670	19,859	0,000	21,466	66	5,140	-0,746	
1	Строительство распределительных сетей ВЛ-10 кВ, ВЛ-0,4 кВ, ТП(РП)-10/0,4 кВ, р.ц. Адамовка	0,000	0,613	0,599	0,000	0,000	0,613	0,599	0,000	0,000	0,000	0,000	0,599	0,000	0,599	0,000	0,000	-0,014	-2	0,000	-0,014	
2	Строительство распределительных сетей ВЛ-10 кВ, ВЛ-0,4 кВ, ТП(РП)-10/0,4 кВ, р.ц. Акбулак	0,000	1,710	1,076	0,000	0,000	0,000	0,000	1,710	1,055	0,000	0,020	1,076	0,020	1,076	1,007	0,000	-0,634	-37	0,000	-0,634	
3	Строительство распределительных сетей ВЛ-10 кВ, ВЛ-0,4 кВ, ТП(РП)-10/0,4 кВ, р.ц. Александровка	0,000	0,585	3,795	0,000	0,000	0,585	0,418	0,000	3,307	0,000	0,070	3,795	0,070	3,795	3,377	0,000	3,210	548	0,000	0,000	Перенос сроков
4	Строительство распределительных сетей ВЛ-10 кВ, ВЛ-0,4 кВ, ТП(РП)-10/0,4 кВ, р.ц. Асекеево	0,000	0,004	0,091	0,004	0,011	0,000	0,018	0,000	0,062	0,000	0,000	0,091	0,000	0,000	0,000	0,000	0,087	2301	0,087	0,000	
5	Строительство распределительных сетей ВЛ-10 кВ, ВЛ-0,4 кВ, ТП(РП)-10/0,4 кВ, г. Бугуруслан	0,048	1,713	1,956	0,000	0,030	0,277	0,000	1,436	1,927	0,000	0,000	1,956	0,000	1,962	0,000	0,000	0,243	14	0,243	0,000	
6	Строительство распределительных сетей ВЛ-10 кВ, ВЛ-0,4 кВ, ТП(РП)-10/0,4 кВ, г. Бузулук	5,445	3,127	3,585	0,007	0,007	0,529	0,526	1,237	1,029	1,353	2,023	3,585	2,023	9,030	2,828	0,000	0,458	15	0,458	0,000	
7	Строительство распределительных сетей ВЛ-10 кВ, ВЛ-0,4 кВ, ТП(РП)-10/0,4 кВ, р.ц. Илек	0,000	0,000	3,626	0,000	0,000	0,000	0,000	0,000	3,468	0,000	0,158	3,626	0,158	3,626	2,818	0,000	3,626	100	0,000	0,000	Перенос сроков
8	Строительство распределительных сетей ВЛ-10 кВ, ВЛ-0,4 кВ, ТП(РП)-10/0,4 кВ, г. Кувандык	0,000	2,504	3,357	0,000	0,000	1,377	0,000	1,127	2,409	0,000	0,949	3,357	0,949	2,371	2,371	0,000	0,853	34	0,853	0,000	
9	Строительство распределительных сетей ВЛ-10 кВ, ВЛ-0,4 кВ, ТП(РП)-10/0,4 кВ, г. Медногорск	0,090	3,588	4,519	0,000	0,000	0,000	0,255	3,588	4,178	0,000	0,086	4,519	0,086	4,609	3,581	0,000	0,930	26	0,930	0,000	
10	Строительство распределительных сетей ВЛ-10 кВ, ВЛ-0,4 кВ, ТП(РП)-10/0,4 кВ, р.ц. Октябрьский	0,000	2,325	3,114	0,000	0,000	0,000	0,000	2,325	0,340	0,000	2,774	3,114	2,774	2,907	2,572	0,000	0,789	34	0,789	0,000	
11	Строительство распределительных сетей ВЛ-10 кВ, ВЛ-0,4 кВ, ТП(РП)-10/0,4 кВ, г. Оренбург	10,630	8,735	22,535	0,030	18,970	8,705	0,009	0,000	0,836	0,000	2,720	22,535	2,720	32,045	0,850	0,000	13,800	158	0,000	0,000	Перенос сроков
12	Строительство распределительных сетей ВЛ-10 кВ, ВЛ-0,4 кВ, ТП(РП)-10/0,4 кВ, г. Орск	0,000	0,484	0,704	0,000	0,000	0,000	0,000	0,484	0,704	0,000	0,000	0,704	0,000	0,704	0,000	0,000	0,220	45	0,220	0,000	
13	Строительство распределительных сетей ВЛ-10 кВ, ВЛ-0,4 кВ, ТП(РП)-10/0,4 кВ, р.ц. Перволюцкий	0,000	0,000	0,268	0,000	0,000	0,000	0,000	0,000	0,036	0,000	0,232	0,268	0,232	0,036	0,000	0,000	0,268	100	0,000	0,000	Перенос сроков
14	Строительство распределительных сетей ВЛ-10 кВ, ВЛ-0,4 кВ, ТП(РП)-10/0,4 кВ, р.ц. Саракташ	0,000	0,195	1,754	0,000	0,000	0,000	0,000	0,195	1,754	0,000	0,000	1,754	0,000	0,000	0,000	0,000	1,559	799	1,559	0,000	
15	Строительство распределительных сетей ВЛ-10 кВ, ВЛ-0,4 кВ, ТП(РП)-10/0,4 кВ, г. Соль-Илецк	0,000	0,764	0,665	0,000	0,000	0,387	0,650	0,377	0,016	0,000	0,000	0,665	0,000	0,665	0,000	0,000	-0,098	-13	0,000	-0,098	
16	Строительство распределительных сетей ВЛ-10 кВ, ВЛ-0,4 кВ, ТП(РП)-10/0,4 кВ, г. Сорочинск	0,004	6,278	2,237	1,829	1,838	0,000	0,000	4,449	0,000	0,000	0,399	2,237	0,399	2,036	0,246	0,000	-4,041	-64	0,000	0,000	Перенос сроков
17	Строительство распределительных сетей ВЛ-10 кВ, ВЛ-0,4 кВ, ТП(РП)-10/0,4 кВ, р.ц. Тоцк	0,000	0,000	0,210	0,000	0,000	0,000	0,000	0,000	0,000	0,000	0,210	0,210	0,210	0,210	0,210	0,000	0,210	100	0,000	0,000	Перенос сроков
2.2	Развитие производственных баз	19,355	104,205	67,712	16,637	0,143	42,443	15,217	27,835	23,934	17,290	28,418	67,712	28,418	83,580	83,558	0,000	-36,494	-35	0,613	-1,977	

№	Наименование объекта	Остаток стоимости на начало года	Объем финансирования (отчетный год)										Освоено (закрыто актами выполненных работ), млн. рублей		Введено (оформлено актами ввода в эксплуатацию), млн. рублей		Осталось профинансировать по результатам отчетного периода	Отклонение				Причины отклонений
			всего		I квартал		II квартал		III квартал		IV квартал		всего	за отчетный квартал	всего	за отчетный квартал		млн. рублей	%	в том числе		
			план	факт	план	факт	план	факт	план	факт	план	факт								уточнения стоимости по результатам утвержденной ПСД	уточнения стоимости по результатам закупочных процедур	
1	Монтаж турникета в административном здании по ул. Чапаевская, 111, г. Бузуруслан.	0,000	0,225	0,189	0,000	0,000	0,000	0,000	0,225	0,000	0,000	0,189	0,189	0,189	0,189	0,000	-0,036	-16	0,000	-0,036		
2	Реконструкция системы видеонаблюдения территории Асекеевского РУЭС инв. №БГР09001121, с. Асекеево	0,000	0,000	0,022	0,000	0,000	0,000	0,022	0,000	0,000	0,000	0,022	0,000	0,022	0,000	0,000	0,022	100	0,000	0,000	Перенос сроков	
3	Реконструкция здания гаража (пристрой), (инв. № ОРС00000225), ул. Жуковского, 19 г. Орск	0,000	1,606	0,097	0,365	0,097	0,000	0,000	1,241	0,000	0,000	0,097	0,000	0,000	0,000	0,000	-1,509	-94	0,000	0,000	Исключение объекта из программы	
4	Строительство административного здания с гаражом Переволоцкого РУЭС ГУП «ОКЭС» ул. Космическая, 1А, п. Переволоцкий	6,601	38,971	37,030	11,776	0,000	21,319	1,250	5,876	11,645	0,000	24,135	37,030	24,135	43,631	43,631	0,000	-1,941	-5	0,000	-1,941	
5	Строительство административного здания с гаражом Пономаревского РУЭС,	12,298	24,330	24,621	3,842	0,000	20,488	13,764	0,000	10,691	0,000	0,166	24,621	0,166	36,919	36,919	0,000	0,291	1	0,291	0,000	
6	Строительство водопровода для водоснабжения базы Бузулукских КЭС, ул. Луговая, 10, г. Бузулук	0,000	0,636	0,955	0,000	0,000	0,636	0,041	0,000	0,000	0,000	0,914	0,955	0,914	0,955	0,955	0,000	0,319	50	0,319	0,000	
7	Строительство гаража на производственной базе Первомайского РУЭС, ул. Северная, 3, п. Первомайский.	0,347	18,387	1,068	0,003	0,005	0,000	0,010	18,385	0,184	0,000	0,869	1,068	0,869	0,000	0,000	0,000	-17,319	-94	0,000	0,000	Перенос сроков
8	Монтаж структурированной кабельной системы в зданиях ОДС, БРЭС, ЭТЛ, ул. Луговая, 10, г. Бузулук	0,000	1,860	1,864	0,000	0,000	0,000	0,000	1,860	1,357	0,000	0,507	1,864	0,507	1,864	1,864	0,000	0,004	0	0,004	0,000	
9	Строительство административного здания с гаражом Городского участка АУЭС	0,000	9,248	0,035	0,590	0,000	0,000	0,005	0,000	0,000	8,658	0,031	0,035	0,031	0,000	0,000	0,000	-9,213	-100	0,000	0,000	Перенос сроков
10	Строительство наружного газопровода для газоснабжения здания Илекского РУЭС ул. Советская р.д. Илек	0,000	0,000	1,338	0,000	0,021	0,000	0,119	0,000	0,000	0,000	1,198	1,338	1,198	0,000	0,000	0,000	1,338	16	0,000	0,000	Перенос сроков
11	Строительство здания мастерского участка с. Краснохолм с. Илек	0,110	8,941	0,492	0,061	0,020	0,000	0,005	0,248	0,058	8,632	0,409	0,492	0,409	0,000	0,000	0,000	-8,449	-2734	0,000	0,000	Перенос сроков
3.	Оборудование не требующее монтажа		30,570	31,047	6,706	6,631	6,431	3,418	0,649	2,298	16,784	18,699	31,047	18,699	31,047	18,699	0,000	0,478	2			

Главный инженер ГУП "ОКЭС"

Заместитель генерального директора по финансам ГУП "ОКЭС"

Начальник отдела капитального строительства ГУП "ОКЭС"

Ю.М. Байдо

Л.Р. Зинурова

А.В. Мягкий

№ №	Наименование объекта	Планируемый объем финансирования, млн. руб.					Фактически профинансировано, млн. руб.					Отклонение фактической стоимости работ от плановой стоимости, млн. руб.					Фактически освоено (закрыто актами выполненных работ), млн. руб.					Технические характеристики созданных объектов																	
		ВСЕГО	всего	ПИР	СМР	оборудование и материалы	прочие	всего	ПИР	СМР	оборудование и материалы	прочие	всего	ПИР	СМР	оборудование и материалы	прочие	всего	ПИР	СМР	оборудование и материалы	прочие	генерирующие объекты				подстанции				линии электропередачи						иные объекты		
																							год ввода в эксплуатацию	нормативный срок службы, лет	мощность, МВт	тепловая энергия, Гкал/час	год ввода в эксплуатацию	нормативный срок службы, лет	количество и марка силовых трансформаторов, шт.	мощность, МВА	год ввода в эксплуатацию	нормативный срок службы, лет	тип опор	марка кабеля	протяженность, км				
20	Реконструкция распределительных сетей ВЛ-10 кВ. ВЛ-0,4 кВ. ТП(РП)-10/0,4 кВ. р.п. Октябрьский	7,622	0,000	2,287	5,335	0,000	9,823	0,000	2,947	6,876	0,000	2,201	0,000	0,660	1,541	0,000	9,823	0,000	2,947	6,876	0,000	0,000	0,000	0,000	0,000	2017	18	ТМ	0,660	2017	14	ж/б	АС, СИП	3,974	0,000				
21	Реконструкция распределительных сетей ВЛ-10 кВ. ВЛ-0,4 кВ. ТП(РП)-10/0,4 кВ. р.п. Оренбург	2,467	0,000	0,740	1,727	0,000	17,441	0,000	5,232	12,209	0,000	14,974	0,000	4,492	10,482	0,000	17,441	0,000	5,232	12,209	0,000	0,000	0,000	0,000	2017	18	ТМ	0,820	2017	14	ж/б	АС, СИП	0,429	0,000					
22	Реконструкция распределительных сетей ВЛ-10 кВ. ВЛ-0,4 кВ. ТП(РП)-10/0,4 кВ. г. Орск	11,606	0,000	3,482	8,124	0,000	9,090	0,000	2,727	6,363	0,000	-2,516	0,000	-0,755	-1,761	0,000	9,090	0,000	2,727	6,363	0,000	0,000	0,000	0,000	2017	18	ТМ	0,850	2017	14	ж/б	АС, СИП	6,290	0,000					
23	Реконструкция распределительных сетей ВЛ-10 кВ. ВЛ-0,4 кВ. ТП(РП)-10/0,4 кВ. р.п. Первомайский	2,474	0,000	0,742	1,732	0,000	3,645	0,000	1,094	2,552	0,000	1,171	0,000	0,351	0,820	0,000	3,645	0,000	1,094	2,552	0,000	0,000	0,000	0,000	2017	18	ТМ	0,660	2017	14	ж/б	АС, СИП	2,155	0,000					
24	Реконструкция распределительных сетей ВЛ-10 кВ. ВЛ-0,4 кВ. ТП(РП)-10/0,4 кВ. р.п. Первомайский	14,634	0,000	4,390	10,244	0,000	16,476	0,000	4,943	11,533	0,000	1,842	0,000	0,553	1,289	0,000	16,476	0,000	4,943	11,533	0,000	0,000	0,000	0,000	2017	18	ТМ	0,650	2017	14	ж/б	АС, СИП	11,065	0,000					
25	Реконструкция распределительных сетей ВЛ-10 кВ. ВЛ-0,4 кВ. ТП(РП)-10/0,4 кВ. р.п. Плешаново	3,891	0,000	1,167	2,723	0,000	3,632	0,000	1,090	2,543	0,000	-0,258	0,000	-0,078	-0,181	0,000	3,632	0,000	1,090	2,543	0,000	0,000	0,000	0,000	2017	18	ТМ	0,160	2017	14	ж/б	АС, СИП	2,662	0,000					
26	Реконструкция распределительных сетей ВЛ-10 кВ. ВЛ-0,4 кВ. ТП(РП)-10/0,4 кВ. р.п. Пономаревка	3,990	0,000	1,197	2,793	0,000	3,472	0,000	1,042	2,430	0,000	-0,518	0,000	-0,155	-0,363	0,000	3,472	0,000	1,042	2,430	0,000	0,000	0,000	0,000	2017	18	ТМ	0,063	2017	14	ж/б	АС, СИП	2,346	0,000					
27	Реконструкция распределительных сетей ВЛ-10 кВ. ВЛ-0,4 кВ. ТП(РП)-10/0,4 кВ. р.п. Сакмара	10,264	0,000	3,079	7,185	0,000	9,160	0,000	2,748	6,412	0,000	-1,105	0,000	-0,331	-0,773	0,000	9,160	0,000	2,748	6,412	0,000	0,000	0,000	0,000	2017	18	ТМ	0,650	2017	14	ж/б	АС, СИП	5,583	0,000					
28	Реконструкция распределительных сетей ВЛ-10 кВ. ВЛ-0,4 кВ. ТП(РП)-10/0,4 кВ. р.п. Саракташ	17,769	0,000	5,331	12,438	0,000	5,714	0,000	1,714	4,000	0,000	-12,055	0,000	-3,616	-8,438	0,000	5,714	0,000	1,714	4,000	0,000	0,000	0,000	0,000	2017	18	ТМ	0,560	2017	14	ж/б	АС, СИП	4,122	0,000					
29	Реконструкция распределительных сетей ВЛ-10 кВ. ВЛ-0,4 кВ. ТП(РП)-10/0,4 кВ. р.п. Северный	3,744	0,000	1,123	2,621	0,000	3,340	0,000	1,002	2,338	0,000	-0,404	0,000	-0,121	-0,283	0,000	3,340	0,000	1,002	2,338	0,000	0,000	0,000	0,000	2017	18	ТМ	0,560	2017	14	ж/б	АС, СИП	1,654	0,000					
30	Реконструкция распределительных сетей ВЛ-10 кВ. ВЛ-0,4 кВ. ТП(РП)-10/0,4 кВ. г. Соль-Илецк	7,985	0,000	2,396	5,590	0,000	15,328	0,000	4,598	10,729	0,000	7,343	0,000	2,203	5,140	0,000	15,328	0,000	4,598	10,729	0,000	0,000	0,000	0,000	2017	18	ТМ	1,320	2017	14	ж/б	АС, СИП	8,142	0,000					
31	Реконструкция распределительных сетей ВЛ-10 кВ. ВЛ-0,4 кВ. ТП(РП)-10/0,4 кВ. г. Сорочинск	12,606	0,000	3,782	8,824	0,000	11,933	0,000	3,580	8,353	0,000	-0,673	0,000	-0,202	-0,471	0,000	11,933	0,000	3,580	8,353	0,000	0,000	0,000	0,000	2017	18	ТМ	0,660	2017	14	ж/б	АС, СИП	7,520	0,000					
32	Реконструкция распределительных сетей ВЛ-10 кВ. ВЛ-0,4 кВ. ТП(РП)-10/0,4 кВ. р.п. Ташла	2,829	0,000	0,849	1,980	0,000	3,221	0,000	0,966	2,255	0,000	0,392	0,000	0,118	0,275	0,000	3,221	0,000	0,966	2,255	0,000	0,000	0,000	0,000	2017	18	ТМ	0,250	2017	14	ж/б	АС, СИП	2,174	0,000					
33	Реконструкция распределительных сетей ВЛ-10 кВ. ВЛ-0,4 кВ. ТП(РП)-10/0,4 кВ. р.п. Тоцк	4,012	0,000	1,204	2,808	0,000	4,109	0,000	1,233	2,876	0,000	0,097	0,000	0,029	0,068	0,000	4,109	0,000	1,233	2,876	0,000	0,000	0,000	0,000	2017	18	ТМ	0,570	2017	14	ж/б	АС, СИП	2,301	0,000					
34	Реконструкция распределительных сетей ВЛ-10 кВ. ВЛ-0,4 кВ. ТП(РП)-10/0,4 кВ. р.п. Шарлык	6,693	0,000	2,008	4,685	0,000	7,529	0,000	2,259	5,270	0,000	0,836	0,000	0,251	0,586	0,000	7,529	0,000	2,259	5,270	0,000	0,000	0,000	0,000	2017	18	ТМ	0,320	2017	14	ж/б	АС, СИП	4,965	0,000					
2.	Новое строительство	136,830	0,000	41,049	95,781	0,000	121,802	1,000	36,541	85,262	1,000	-15,027	1,000	-4,508	-10,519	1,000	121,802	1,000	36,541	85,262	1,000	0,000	0,000													19,862			
2.1	Энергоснабжение и повышение энергетической эффективности	32,625	0,000	9,787	22,837	0,000	54,091	0,000	16,227	37,864	0,000	21,466	0,000	6,440	15,026	0,000	54,091	0,000	16,227	37,864	0,000	0,000	0,000													19,862			
1	Строительство распределительных сетей ВЛ-10 кВ. ВЛ-0,4 кВ. ТП(РП)-10/0,4 кВ. р.п. Аламовка	0,613	0,000	0,184	0,429	0,000	0,599	0,000	0,180	0,420	0,000	-0,014	0,000	-0,004	-0,010	0,000	0,599	0,000	0,180	0,420	0,000	0,000	0,000	0,000	2017	18	ТМ	0,160	0,000	0,000	0,000	0,000	0,000	0,000	0,000	0,000	0,000	0,000	0,000
2	Строительство распределительных сетей ВЛ-10 кВ. ВЛ-0,4 кВ. ТП(РП)-10/0,4 кВ. р.п. Акбулак	1,710	0,000	0,513	1,197	0,000	1,076	0,000	0,323	0,753	0,000	-0,634	0,000	-0,190	-0,444	0,000	1,076	0,000	0,323	0,753	0,000	0,000	0,000	0,000	0,000	2017	14	ж/б	АС, СИП	0,593	0,000	0,000	0,000	0,000	0,000	0,000	0,000	0,000	
3	Строительство распределительных сетей ВЛ-10 кВ. ВЛ-0,4 кВ. ТП(РП)-10/0,4 кВ. р.п. Александровка	0,585	0,000	0,176	0,410	0,000	3,795	0,000	1,138	2,656	0,000	3,210	0,000	0,963	2,247	0,000	3,795	0,000	1,138	2,656	0,000	0,000	0,000	0,000	0,000	2017	14	ж/б	АС, СИП	3,571	0,000	0,000	0,000	0,000	0,000	0,000	0,000	0,000	
4	Строительство распределительных сетей ВЛ-10 кВ. ВЛ-0,4 кВ. ТП(РП)-10/0,4 кВ. р.п. Асекеево	0,004	0,000	0,001	0,003	0,000	0,091	0,000	0,027	0,063	0,000	0,087	0,000	0,026	0,061	0,000	0,091	0,000	0,027	0,063	0,000	0,000	0,000	0,000	0,000	2017	14	ж/б	АС, СИП	0,000	0,000	0,000	0,000	0,000	0,000	0,000	0,000	0,000	
5	Строительство распределительных сетей ВЛ-10 кВ. ВЛ-0,4 кВ. ТП(РП)-10/0,4 кВ. г. Бугуруслан	1,713	0,000	0,514	1,199	0,000	1,956	0,000	0,587	1,369	0,000	0,243	0,000	0,073	0,170	0,000	1,956	0,000	0,587	1,369	0,000	0,000	0,000	0,000	0,000	2017	14	ж/б	АС, СИП	0,110	0,000	0,000	0,000	0,000	0,000	0,000	0,000	0,000	
6	Строительство распределительных сетей ВЛ-10 кВ. ВЛ-0,4 кВ. ТП(РП)-10/0,4 кВ. г. Бузулук	3,127	0,000	0,938	2,189	0,000	3,585	0,000	1,075	2,509	0,000	0,458	0,000	0,137	0,321	0,000	3,585	0,000	1,075	2,509	0,000	0,000	0,000	0,000	0,000	2017	14	ж/б	АС, СИП	0,842	0,000	0,000	0,000	0,000	0,000	0,000	0,000	0,000	
7	Строительство распределительных сетей ВЛ-10 кВ. ВЛ-0,4 кВ. ТП(РП)-10/0,4 кВ. р.п. Илек	0,000	0,000	0,000	0,000	0,000	3,626	0,000	1,088	2,538	0,000	3,626	0,000	1,088	2,538	0,000	3,626	0,000	1,088	2,538	0,000	0,000	0,000	0,000	0,000	2017	14	ж/б	АС, СИП	0,420	0,000	0,000	0,000	0,000	0,000	0,000	0,000	0,000	
8	Строительство распределительных сетей ВЛ-10 кВ. ВЛ-0,4 кВ. ТП(РП)-10/0,4 кВ. г. Кувадык	2,504	0,000	0,751	1,753	0,000	3,357	0,000	1,007	2,350	0,000	0,853	0,000	0,256	0,597	0,000	3,357	0,000	1,007	2,350	0,000	0,000	0,000	0,000	2017	18	ТМ	0,250	2017	14	ж/б	АС, СИП	1,492	0,000					
9	Строительство распределительных сетей ВЛ-10 кВ. ВЛ-0,4 кВ. ТП(РП)-10/0,4 кВ. г. Медногорск	3,588	0,000	1,077	2,512	0,000	4,519	0,000	1,356	3,163	0,000	0,930	0,000	0,279	0,651	0,000	4,519	0,000	1,356	3,163	0,000	0,000	0,000	0,000	0,000	2017	14	ж/б	АС, СИП	0,875	0,000	0,000	0,000	0,000	0,000	0,000	0,000	0,000	
10	Строительство распределительных сетей ВЛ-10 кВ. ВЛ-0,4 кВ. ТП(РП)-10/0,4 кВ. р.п. Октябрьский	2,325	0,000	0,698	1,628	0,000	3,114	0,000	0,934	2,180	0,000	0,789	0,000	0,237	0,552	0,000	3,114	0,000	0,934	2,180	0,000	0,000	0,000	0,000	2017	14	ж/б	АС, СИП	2,118	0,000	0,000	0,000	0,000	0,000	0,000	0,000	0,000	0,000	
11	Строительство распределительных сетей ВЛ-10 кВ. ВЛ-0,4 кВ. ТП(РП)-10/0,4 кВ. г. Оренбург																																						

№ №	Наименование объекта	Планный объем финансирования, млн. руб.					Фактически профинансировано, млн. руб.					Отклонение фактической стоимости работ от плановой стоимости, млн. руб.					Фактически освоено (закрыто актами выполненных работ), млн. руб.					Технические характеристики созданных объектов																
		всего	ПИР	СМР	оборудование и материалы	прочие	всего	ПИР	СМР	оборудование и материалы	прочие	всего	ПИР	СМР	оборудование и материалы	прочие	всего	ПИР	СМР	оборудование и материалы	прочие	генерирующие объекты				подстанции				линии электропередачи					иные объекты			
																						год ввода в эксплуатацию	нормативный срок службы, лет	мощность, МВт	тепловая энергия, Гкал/час	год ввода в эксплуатацию	нормативный срок службы, лет	количество и марка силовых трансформаторов, шт.	мощность, МВА	год ввода в эксплуатацию	нормативный срок службы, лет	тип опор	марка кабеля	протяженность, км				
13	Строительство распределительных сетей ВЛ-10 кВ, ВЛ-0,4 кВ, ТП(РП)-10/0,4 кВ, р.п. Переволоцкий	0,000	0,000	0,000	0,000	0,000	0,000	0,080	0,188	0,000	0,268	0,000	0,080	0,188	0,000	0,268	0,000	0,080	0,188	0,000	0,000	0,000	0,000	0,000	0,000	0,000	0,000	0,000	0,000	2017	14	ж/б	АС, СИП	0,312	0,000			
14	Строительство распределительных сетей ВЛ-10 кВ, ВЛ-0,4 кВ, ТП(РП)-10/0,4 кВ, р.п. Саракташ	0,195	0,000	0,059	0,137	0,000	1,754	0,000	0,526	1,228	0,000	1,559	0,000	0,468	1,091	0,000	1,754	0,000	0,526	1,228	0,000	0,000	0,000	0,000	0,000	0,000	0,000	0,000	2017	18	ТМ	0,500	2017	14	ж/б	АС, СИП	0,060	0,000
15	Строительство распределительных сетей ВЛ-10 кВ, ВЛ-0,4 кВ, ТП(РП)-10/0,4 кВ, г. Соль-Илецк	0,764	0,000	0,229	0,535	0,000	0,665	0,000	0,200	0,466	0,000	-0,098	0,000	-0,029	-0,069	0,000	0,665	0,000	0,200	0,466	0,000	0,000	0,000	0,000	0,000	0,000	0,000	0,000	2017	14	ж/б	АС, СИП	0,299	0,000				
16	Строительство распределительных сетей ВЛ-10 кВ, ВЛ-0,4 кВ, ТП(РП)-10/0,4 кВ, г. Сорочинск	6,278	0,000	1,883	4,395	0,000	2,237	0,000	0,671	1,566	0,000	-4,041	0,000	-1,212	-2,829	0,000	2,237	0,000	0,671	1,566	0,000	0,000	0,000	0,000	0,000	0,000	0,000	2017	18	ТМ	0,290	2017	14	ж/б	АС, СИП	2,290	0,000	
17	Строительство распределительных сетей ВЛ-10 кВ, ВЛ-0,4 кВ, ТП(РП)-10/0,4 кВ, р.п. Тоцк	0,000	0,000	0,000	0,000	0,000	0,210	0,000	0,063	0,147	0,000	0,210	0,000	0,063	0,147	0,000	0,210	0,000	0,063	0,147	0,000	0,000	0,000	0,000	0,000	0,000	2017	18	ТМ	0,000	2017	14	ж/б	АС, СИП	0,167	0,000		
2.2	Развитие производственных баз	104,205	0,000	31,262	72,944	0,000	67,712	1,000	20,313	47,398	1,000	-36,494	1,000	-10,948	-25,545	1,000	67,712	1,000	20,313	47,398	1,000																0,000	
1	Монтаж турникета в административном здании по ул. Чапаевская, 111, г. Бугуруслан.	0,225	0,000	0,067	0,157	0,000	0,189	0,000	0,057	0,132	0,000	-0,036	0,000	-0,011	-0,025	0,000	0,189	0,000	0,057	0,132	0,000	0,000	0,000	0,000	0,000	0,000	0,000	0,000	0,000	0,000	0,000	0,000	0,000	0,000	0,000	0,000	0,000	0,000
2	Реконструкция системы видеонаблюдения территории Асекеевского РУЭС инв. №БГР09001121, с. Асекеево	0,000	0,000	0,000	0,000	0,000	0,022	0,000	0,007	0,015	0,000	0,022	0,000	0,007	0,015	0,000	0,022	0,000	0,007	0,015	0,000	0,000	0,000	0,000	0,000	0,000	0,000	0,000	0,000	0,000	0,000	0,000	0,000	0,000	0,000	0,000	0,000	
3	Реконструкция здания гаража (пристрой), (инв. № ОРС00000225), ул. Жуковского, 19, г. Орск	1,606	0,000	0,482	1,124	0,000	0,097	0,000	0,029	0,068	0,000	-1,509	0,000	-0,453	-1,057	0,000	0,097	0,000	0,029	0,068	0,000	0,000	0,000	0,000	0,000	0,000	0,000	0,000	0,000	0,000	0,000	0,000	0,000	0,000	0,000	0,000	0,000	
4	Строительство административного здания с гаражом Переволоцкого РУЭС ГУП «ОКЭС» ул. Космическая, 1А, п. Переволоцкий	38,971	0,000	11,691	27,280	0,000	37,030	0,000	11,109	25,921	0,000	-1,941	0,000	-0,582	-1,359	0,000	37,030	0,000	11,109	25,921	0,000	0,000	0,000	0,000	0,000	0,000	0,000	0,000	0,000	0,000	0,000	0,000	0,000	0,000	0,000	0,000	0,000	
5	Строительство административного здания с гаражом Пономаревского РУЭС.	24,330	0,000	7,299	17,031	0,000	24,621	0,000	7,386	17,235	0,000	0,291	0,000	0,087	0,204	0,000	24,621	0,000	7,386	17,235	0,000	0,000	0,000	0,000	0,000	0,000	0,000	0,000	0,000	0,000	0,000	0,000	0,000	0,000	0,000	0,000		
6	Строительство водопровода для водоснабжения базы Будудукских КЭС, ул. Луговая, 10, г. Будудук	0,636	0,000	0,191	0,445	0,000	0,955	0,000	0,286	0,668	0,000	0,319	0,000	0,096	0,223	0,000	0,955	0,000	0,286	0,668	0,000	0,000	0,000	0,000	0,000	0,000	0,000	0,000	0,000	0,000	0,000	0,000	0,000	0,000	0,000	0,000		
7	Строительство гаража на производственной базе Первомайского РУЭС, ул. Северная, 3, п. Первомайский	18,387	0,000	5,516	12,871	0,000	1,068	0,000	0,321	0,748	0,000	-17,319	0,000	-5,196	-12,123	0,000	1,068	0,000	0,321	0,748	0,000	0,000	0,000	0,000	0,000	0,000	0,000	0,000	0,000	0,000	0,000	0,000	0,000	0,000	0,000	0,000		
8	Монтаж структурированной кабельной системы в зданиях ОДС, БРЭС, ЭТЛ, ул. Луговая, 10, г. Будудук	1,860	0,000	0,558	1,302	0,000	1,864	1,000	0,559	1,305	1,000	0,004	1,000	0,001	0,003	1,000	1,864	1,000	0,559	1,305	1,000	0,000	0,000	0,000	0,000	0,000	0,000	0,000	0,000	0,000	0,000	0,000	0,000	0,000	0,000	0,000		
9	Строительство административного здания с гаражом Городского участка АУЭС	9,248	0,000	2,774	6,474	0,000	0,035	0,000	0,011	0,025	0,000	-9,213	0,000	-2,764	-6,449	0,000	0,035	0,000	0,011	0,025	0,000	0,000	0,000	0,000	0,000	0,000	0,000	0,000	0,000	0,000	0,000	0,000	0,000	0,000	0,000			
10	Строительство наружного газопровода для газоснабжения здания Илецкого РУЭС ул. Советская р.п. Илек	0,000	0,000	0,000	0,000	0,000	1,338	0,000	0,401	0,937	0,000	1,338	0,000	0,401	0,937	0,000	1,338	0,000	0,401	0,937	0,000	0,000	0,000	0,000	0,000	0,000	0,000	0,000	0,000	0,000	0,000	0,000	0,000	0,000	0,000			
11	Строительство здания мастерского участка с. Краснохолм с. Илек	8,941	0,000	2,682	6,259	0,000	0,492	0,000	0,148	0,344	0,000	-8,449	0,000	-2,535	-5,914	0,000	0,492	0,000	0,148	0,344	0,000	0,000	0,000	0,000	0,000	0,000	0,000	0,000	0,000	0,000	0,000	0,000	0,000	0,000	0,000			
3.	Оборудование не требующее монтажа	30,570	0,000	0,000	30,570	0,000	31,047	0,000	0,000	31,047	0,000	0,478	0,000	0,000	0,478	0,000	31,047	0,000	0,000	31,047	0,000																	

Главный инженер ГУП "ОКЭС"

Заместитель генерального директора по финансам ГУП "ОКЭС"

Начальник отдела капитального строительства ГУП "ОКЭС"

Ю.М. Байдо

Л.Р. Зинурова

А.В. Мякий

Утверждаю:

Генеральный директор

ГУП "ОКЭС"

Ю.В.Астафьев

(подпись)





2017 г.

Отчет об источниках финансирования инвестиционных программ, млн. рублей
(представляется ежеквартально)

№ №	Источник финансирования	Объем финансирования [2017год]										Причины отклонений	
		всего		I кв.		II кв.		III кв.		IV кв.			
		план *	факт **	план	факт	план	факт	план	факт	план	факт		
1	Собственные средства	370,6830	370,6836	22,5990	25,0050	103,3510	81,2790	197,4760	185,0670	47,2570	79,3326	Уточнение стоимости по результатам конкурсов, заключенных договоров (закупочных процедур). Уточнение стоимости по результатам утвержденной проектно-сметной документации. Включение объектов в инвестиционную программу дополнительно (распоряжение Министерства строительства, жилищно-коммунального и дорожного хозяйства Оренбургской области)	
1.1.	Прибыль, направляемая на инвестиции:	67,1920	67,1919	0,0000	0,0000	11,6530	11,6530	34,3070	34,3070	21,2320	21,2319		
1.1.1.	в т.ч. инвестиционная составляющая в тарифе	67,1920	67,1919	0,0000	0,0000	11,6530	11,6530	34,3070	34,3070	21,2320	21,2319		
1.1.2.	в т.ч. прибыль со свободного сектора												
1.1.3.	в т.ч. от технологического присоединения (для электросетевых компаний)												
1.1.3.1.	в т.ч. от технологического присоединения генерации												
1.1.3.2.	в т.ч. от технологического присоединения потребителей												
1.1.4.	Прочая прибыль												
1.2.	Амортизация	303,4910	303,4917	22,599	25,005	91,698	69,626	163,169	150,760	26,025	58,101		
1.2.1.	Амортизация, учтенная в тарифе	286,5070	286,5077	22,599	25,005	91,698	69,626	163,169	150,760	9,041	41,117		
1.2.2.	Прочая амортизация	16,9840	16,9840							16,984	16,984		
1.2.3.	Недоиспользованная амортизация прошлых лет												
1.3.	Возврат НДС												
1.4.	Прочие собственные средства												
1.4.1.	в т.ч. средства допэмиссии												
1.5.	Остаток собственных средств на начало года												
2.	Привлеченные средства, в т.ч.:												
2.1.	Кредиты												
2.2.	Облигационные займы												
2.3.	Займы организаций												
2.4.	Бюджетное финансирование												
2.5.	Средства внешних инвесторов												
2.6.	Использование лизинга												
2.7.	Прочие привлеченные средства												
	ВСЕГО источников финансирования для ОГК/ТЭК, в том числе	370,683	370,684	22,599	25,005	103,351	81,279	197,476	185,067	47,257	79,333		
	ДШИМ												
	вне ДШИМ												

Зам.генерального директора по финансам

 Л.Р.Зинурова

Утверждаю

Генеральный директор
ГУП "ОКЭС"

Ю.В. Астафьев

2018 г.




Отчет о вводах/выводах объектов ГУП "ОКЭС" за 2017 года

№ п/п	Наименование проекта	Ввод мощностей										Вывод мощностей																			
		факт										план										факт									
		МВт, Гкал/час, км, МВА										МВт, Гкал/час, км, МВА										МВт, Гкал/час, км, МВА									
		I кв.		II кв.		III кв.		IV кв.		2017 г.		I кв.		II кв.		III кв.		IV кв.		2017 г.		I кв.		II кв.		III кв.		IV кв.		2017 г.	
		км	МВА	км	МВА	км	МВА	км	МВА	км	МВА	км	МВА	км	МВА	км	МВА	км	МВА	км	МВА	км	МВА	км	МВА	км	МВА	км	МВА	км	МВА
1	2	13	14	15	16	17	18	19	20	21	22	23	24	25	26	27	28	29	30	31	32	33	34	35	36	37	38	39	40	41	42
	Всего по ГУП "ОКЭС"	9,385	1,180	17,420	4,040	92,197	9,990	56,855	4,983	175,857	20,193	0,403	0,570	28,887	6,870	106,165	5,113	8,782	2,650	139,529	14,953	5,865	1,140	11,004	3,880	89,367	9,990	49,128	4,483	155,364	19,493
1	Техническое перевооружение и реконструкция	5,865	1,140	11,004	3,880	89,367	9,990	49,128	4,483	155,364	19,493	0,403	0,570	28,887	6,870	101,457	4,863	8,782	2,650	139,529	14,953	5,865	1,140	11,004	3,880	89,367	9,990	49,128	4,483	155,364	19,493
1.1	Энергосбережение и повышение энергетической эффективности	5,865	1,140	11,004	3,880	89,367	9,990	49,128	4,483	155,364	19,493	0,403	0,570	28,887	6,870	101,457	4,863	8,782	2,650	139,529	14,953	5,865	1,140	11,004	3,880	89,367	9,990	49,128	4,483	155,364	19,493
1	Реконструкция распределительных сетей ВЛ-10 кВ, ВЛ-0,4 кВ, ТП(РП)-10/0,4 кВ, г. Абдулино	0,000	0,000	0,000	0,000	0,000	0,000	2,086	0,630	2,086	0,630	0,000	0,000	0,000	0,000	1,520	0,630	0,000	0,000	1,520	0,630	0,000	0,000	0,000	0,000	0,000	0,000	2,086	0,630	2,086	0,630
2	Реконструкция распределительных сетей ВЛ-10 кВ, ВЛ-0,4 кВ, ТП(РП)-10/0,4 кВ, р.ц. Адамовка	0,000	0,000	0,000	0,260	6,290	0,000	0,000	0,000	6,290	0,260	0,000	0,000	0,000	0,260	6,144	0,000	0,000	0,000	6,144	0,260	0,000	0,000	0,000	0,260	6,290	0,000	0,000	0,000	6,290	0,260
3	Реконструкция распределительных сетей ВЛ-10 кВ, ВЛ-0,4 кВ, ТП(РП)-10/0,4 кВ, р.ц. Акбулак	0,000	0,000	1,404	0,000	4,864	0,000	0,535	0,000	6,803	0,000	0,000	0,000	3,151	0,000	2,479	0,000	0,000	0,000	5,630	0,000	0,000	0,000	1,404	0,000	4,864	0,000	0,535	0,000	6,803	0,000
4	Реконструкция распределительных сетей ВЛ-10 кВ, ВЛ-0,4 кВ, ТП(РП)-10/0,4 кВ, р.ц. Александровка	0,000	0,000	3,120	0,350	0,000	0,000	0,075	0,160	3,195	0,510	0,000	0,000	3,193	0,350	0,000	0,000	0,000	0,000	3,193	0,350	0,000	0,000	3,120	0,350	0,000	0,000	0,075	0,160	3,195	0,510
5	Реконструкция распределительных сетей ВЛ-10 кВ, ВЛ-0,4 кВ, ТП(РП)-10/0,4 кВ, р.ц. Асекеево	0,000	0,000	0,000	0,160	2,396	0,000	0,000	0,000	2,396	0,160	0,000	0,000	0,000	0,160	2,396	0,000	0,000	0,000	2,396	0,160	0,000	0,000	0,000	0,160	2,396	0,000	0,000	0,000	2,396	0,160
6	Реконструкция распределительных сетей ВЛ-10 кВ, ВЛ-0,4 кВ, ТП(РП)-10/0,4 кВ, р.ц. Беляевка	0,000	0,000	0,131	0,000	4,542	0,250	1,890	0,000	6,563	0,250	0,000	0,000	1,684	0,250	4,879	0,000	0,000	0,000	6,563	0,250	0,000	0,000	0,131	0,000	4,542	0,250	1,890	0,000	6,563	0,250
7	Реконструкция распределительных сетей ВЛ-10 кВ, ВЛ-0,4 кВ, ТП(РП)-10/0,4 кВ, г. Бугуруслан	0,000	0,000	1,968	0,660	7,582	0,400	0,000	0,000	9,550	1,060	0,000	0,000	3,741	0,970	5,615	0,000	0,000	0,000	9,356	0,970	0,000	0,000	1,968	0,660	7,582	0,400	0,000	0,000	9,550	1,060
8	Реконструкция распределительных сетей ВЛ-10 кВ, ВЛ-0,4 кВ, ТП(РП)-10/0,4 кВ, г. Бузулук	0,509	0,160	0,221	0,500	4,557	0,570	0,000	0,250	5,287	1,480	0,000	0,410	0,000	0,000	4,392	0,570	0,000	1,030	4,392	2,010	0,509	0,160	0,221	0,500	4,557	0,570	0,000	0,250	5,287	1,480
9	Реконструкция распределительных сетей ВЛ-10 кВ, ВЛ-0,4 кВ, ТП(РП)-10/0,4 кВ, р.ц. Грачевка	0,000	0,000	0,000	0,000	2,309	0,000	0,567	0,160	2,876	0,160	0,000	0,000	0,000	0,000	2,842	0,160	0,000	0,000	2,842	0,160	0,000	0,000	0,000	0,000	2,309	0,000	0,567	0,160	2,876	0,160
10	Реконструкция распределительных сетей ВЛ-10 кВ, ВЛ-0,4 кВ, ТП(РП)-10/0,4 кВ, р.ц. Домбаровка	0,000	0,000	0,000	0,160	7,480	0,560	0,000	0,000	7,480	0,720	0,000	0,000	1,150	0,560	6,351	0,000	0,000	0,000	7,501	0,560	0,000	0,000	0,000	0,160	7,480	0,560	0,000	0,000	7,480	0,720
11	Реконструкция распределительных сетей ВЛ-10 кВ, ВЛ-0,4 кВ, ТП(РП)-10/0,4 кВ, р.ц. Илек	0,000	0,000	0,000	0,000	2,203	1,380	3,340	0,100	5,543	1,480	0,000	0,000	0,010	0,260	1,051	0,000	1,476	0,000	2,537	0,260	0,000	0,000	0,000	0,000	2,203	1,380	3,340	0,100	5,543	1,480
12	Реконструкция распределительных сетей ВЛ-10 кВ, ВЛ-0,4 кВ, ТП(РП)-10/0,4 кВ, р.ц. Кваркено	0,000	0,000	0,000	0,160	3,810	0,160	0,000	0,000	3,810	0,320	0,000	0,000	0,000	0,160	3,854	0,000	0,000	0,000	3,854	0,160	0,000	0,000	0,000	0,160	3,810	0,160	0,000	0,000	3,810	0,320
13	Реконструкция распределительных сетей ВЛ-10 кВ, ВЛ-0,4 кВ, ТП(РП)-10/0,4 кВ, р.ц. Колтубановка	0,000	0,000	0,000	0,000	0,939	0,040	0,930	0,000	1,869	0,040	0,000	0,000	0,600	0,000	1,272	0,000	0,000	0,000	1,872	0,000	0,000	0,000	0,000	0,000	0,939	0,040	0,930	0,000	1,869	0,040
14	Реконструкция распределительных сетей ВЛ-10 кВ, ВЛ-0,4 кВ, ТП(РП)-10/0,4 кВ, г. Кувадык	4,420	0,000	0,000	0,410	0,718	0,000	3,285	0,800	8,423	1,210	0,000	0,000	1,372	1,210	2,557	0,000	0,000	0,000	3,929	1,210	4,420	0,000	0,000	0,410	0,718	0,000	3,285	0,800	8,423	1,210
15	Реконструкция распределительных сетей ВЛ-10 кВ, ВЛ-0,4 кВ, ТП(РП)-10/0,4 кВ, р.ц. Курманавка	0,000	0,000	0,000	0,000	0,127	0,250	1,005	0,000	1,132	0,250	0,000	0,000	0,000	0,000	0,689	0,250	0,316	0,000	1,005	0,250	0,000	0,000	0,000	0,000	0,127	0,250	1,005	0,000	1,132	0,250
16	Реконструкция распределительных сетей ВЛ-10 кВ, ВЛ-0,4 кВ, ТП(РП)-10/0,4 кВ, р.ц. Матвеевка	0,000	0,000	0,000	0,000	2,761	0,250	0,000	0,000	2,761	0,250	0,000	0,000	2,761	0,250	0,000	0,000	0,000	0,000	2,761	0,250	0,000	0,000	0,000	0,000	2,761	0,250	0,000	0,000	2,761	0,250
17	Реконструкция распределительных сетей ВЛ-10 кВ, ВЛ-0,4 кВ, ТП(РП)-10/0,4 кВ, г. Медногорск	0,000	0,000	0,000	0,000	2,017	0,650	3,742	0,500	5,759	1,150	0,000	0,000	0,670	0,400	4,567	0,250	0,000	0,000	5,237	0,650	0,000	0,000	0,000	0,000	2,017	0,650	3,742	0,500	5,759	1,150


№ п/п	Наименование проекта	Ввод мощностей										Вывод мощностей																			
		факт										план								факт											
		МВт, Гкал/час, км, МВА										МВт, Гкал/час, км, МВА								МВт, Гкал/час, км, МВА											
		I кв.		II кв.		III кв.		IV кв.		2017 г.		I кв.		II кв.		III кв.		IV кв.		2017 г.		I кв.		II кв.		III кв.		IV кв.		2017 г.	
		км	МВА	км	МВА	км	МВА	км	МВА	км	МВА	км	МВА	км	МВА	км	МВА	км	МВА	км	МВА	км	МВА	км	МВА	км	МВА	км	МВА	км	МВА
1	2	13	14	15	16	17	18	19	20	21	22	23	24	25	26	27	28	29	30	31	32	33	34	35	36	37	38	39	40	41	42
9	Строительство распределительных сетей ВЛ-10 кВ, ВЛ-0,4 кВ, ТП(РП)-10/0,4 кВ, г. Медногорск	0,000	0,000	0,000	0,000	0,456	0,000	0,419	0,000	0,875	0,000	0,000	0,000	0,000	0,000	0,000	0,000	0,000	0,000	0,000	0,000	0,000	0,000	0,000	0,000	0,000	0,000	0,000	0,000	0,000	0,000
10	Строительство распределительных сетей ВЛ-10 кВ, ВЛ-0,4 кВ, ТП(РП)-10/0,4 кВ, р.п. Октябрьский	0,000	0,000	0,000	0,000	0,172	0,000	1,768	0,000	1,940	0,000	0,000	0,000	0,000	0,000	0,000	0,000	0,000	0,000	0,000	0,000	0,000	0,000	0,000	0,000	0,000	0,000	0,000	0,000	0,000	0,000
11	Строительство распределительных сетей ВЛ-10 кВ, ВЛ-0,4 кВ, ТП(РП)-10/0,4 кВ, г. Оренбург	0,753	0,000	5,866	0,000	0,763	0,000	0,323	0,000	7,705	0,000	0,000	0,000	0,000	0,000	0,000	0,000	0,000	0,000	0,000	0,000	0,000	0,000	0,000	0,000	0,000	0,000	0,000	0,000	0,000	0,000
12	Строительство распределительных сетей ВЛ-10 кВ, ВЛ-0,4 кВ, ТП(РП)-10/0,4 кВ, г. Орск	0,000	0,000	0,000	0,000	0,439	0,000	0,000	0,000	0,439	0,000	0,000	0,000	0,000	0,000	0,000	0,000	0,000	0,000	0,000	0,000	0,000	0,000	0,000	0,000	0,000	0,000	0,000	0,000	0,000	0,000
13	Строительство распределительных сетей ВЛ-10 кВ, ВЛ-0,4 кВ, ТП(РП)-10/0,4 кВ, р.п. Перволюцкий	0,000	0,000	0,000	0,000	0,030	0,000	0,000	0,000	0,030	0,000	0,000	0,000	0,000	0,000	0,000	0,000	0,000	0,000	0,000	0,000	0,000	0,000	0,000	0,000	0,000	0,000	0,000	0,000	0,000	0,000
14	Строительство распределительных сетей ВЛ-10 кВ, ВЛ-0,4 кВ, ТП(РП)-10/0,4 кВ, р.п. Саракташ	0,000	0,000	0,000	0,000	0,000	0,000	0,000	0,000	0,000	0,000	0,000	0,000	0,000	0,000	0,000	0,000	0,000	0,000	0,000	0,000	0,000	0,000	0,000	0,000	0,000	0,000	0,000	0,000	0,000	0,000
15	Строительство распределительных сетей ВЛ-10 кВ, ВЛ-0,4 кВ, ТП(РП)-10/0,4 кВ, г. Соль-Илецк	0,000	0,000	0,000	0,000	0,299	0,000	0,000	0,000	0,299	0,000	0,000	0,000	0,000	0,000	0,000	0,000	0,000	0,000	0,000	0,000	0,000	0,000	0,000	0,000	0,000	0,000	0,000	0,000	0,000	0,000
16	Строительство распределительных сетей ВЛ-10 кВ, ВЛ-0,4 кВ, ТП(РП)-10/0,4 кВ, г. Сорочинск	2,235	0,040	0,000	0,000	0,000	0,000	0,055	0,250	2,290	0,290	0,000	0,000	0,000	0,000	0,000	0,000	0,000	0,000	0,000	0,000	0,000	0,000	0,000	0,000	0,000	0,000	0,000	0,000	0,000	0,000
17	Строительство распределительных сетей ВЛ-10 кВ, ВЛ-0,4 кВ, ТП(РП)-10/0,4 кВ, р.п. Тоцк	0,000	0,000	0,000	0,000	0,000	0,000	0,167	0,000	0,167	0,000	0,000	0,000	0,000	0,000	0,000	0,000	0,000	0,000	0,000	0,000	0,000	0,000	0,000	0,000	0,000	0,000	0,000	0,000	0,000	0,000
2.2	Развитие производственных баз	0,000	0,000	0,000	0,000	0,000	0,000	0,000	0,000	0,000	0,000	0,000	0,000	0,000	0,000	0,000	0,000	0,000	0,000	0,000	0,000	0,000	0,000	0,000	0,000	0,000	0,000	0,000	0,000	0,000	0,000
1	Монтаж турникета в административном здании по ул Чапаевская, 111, г. Бугуруслан.	0,000	0,000	0,000	0,000	0,000	0,000	0,000	0,000	0,000	0,000	0,000	0,000	0,000	0,000	0,000	0,000	0,000	0,000	0,000	0,000	0,000	0,000	0,000	0,000	0,000	0,000	0,000	0,000	0,000	0,000
2	Реконструкция системы видеонаблюдения территории Асекеевского РУЭС инв. №БГР09001121, с. Асекеево	0,000	0,000	0,000	0,000	0,000	0,000	0,000	0,000	0,000	0,000	0,000	0,000	0,000	0,000	0,000	0,000	0,000	0,000	0,000	0,000	0,000	0,000	0,000	0,000	0,000	0,000	0,000	0,000	0,000	0,000
3	Реконструкция здания гаража (пристрой). (инв. № ОРС00000225), ул. Жуковского, 19 г. Орск	0,000	0,000	0,000	0,000	0,000	0,000	0,000	0,000	0,000	0,000	0,000	0,000	0,000	0,000	0,000	0,000	0,000	0,000	0,000	0,000	0,000	0,000	0,000	0,000	0,000	0,000	0,000	0,000	0,000	0,000
4	Строительство административного здания с гаражом Перволюцкого РУЭС ГУП «ОКЭС» ул. Космическая, 1А, п. Перволюцкий	0,000	0,000	0,000	0,000	0,000	0,000	0,000	0,000	0,000	0,000	0,000	0,000	0,000	0,000	0,000	0,000	0,000	0,000	0,000	0,000	0,000	0,000	0,000	0,000	0,000	0,000	0,000	0,000	0,000	0,000
5	Строительство административного здания с гаражом Пономаревского РУЭС,	0,000	0,000	0,000	0,000	0,000	0,000	0,000	0,000	0,000	0,000	0,000	0,000	0,000	0,000	0,000	0,000	0,000	0,000	0,000	0,000	0,000	0,000	0,000	0,000	0,000	0,000	0,000	0,000	0,000	0,000
6	Строительство водопровода для водоснабжения базы Бузулукских КЭС, ул. Луговая, 10, г. Бузулук	0,000	0,000	0,000	0,000	0,000	0,000	0,000	0,000	0,000	0,000	0,000	0,000	0,000	0,000	0,000	0,000	0,000	0,000	0,000	0,000	0,000	0,000	0,000	0,000	0,000	0,000	0,000	0,000	0,000	0,000
7	Строительство гаража на производственной базе Первомайского РУЭС, ул. Северная, 3, п. Первомайский.	0,000	0,000	0,000	0,000	0,000	0,000	0,000	0,000	0,000	0,000	0,000	0,000	0,000	0,000	0,000	0,000	0,000	0,000	0,000	0,000	0,000	0,000	0,000	0,000	0,000	0,000	0,000	0,000	0,000	0,000
8	Монтаж структурированной кабельной системы в зданиях ОДС, БРЭС, ЭТЛ, ул. Луговая, 10, г. Бузулук	0,000	0,000	0,000	0,000	0,000	0,000	0,000	0,000	0,000	0,000	0,000	0,000	0,000	0,000	0,000	0,000	0,000	0,000	0,000	0,000	0,000	0,000	0,000	0,000	0,000	0,000	0,000	0,000	0,000	0,000
9	Строительство административного здания с гаражом Городского участка АУЭС	0,000	0,000	0,000	0,000	0,000	0,000	0,000	0,000	0,000	0,000	0,000	0,000	0,000	0,000	0,000	0,000	0,000	0,000	0,000	0,000	0,000	0,000	0,000	0,000	0,000	0,000	0,000	0,000	0,000	0,000
10	Строительство наружного газопровода для газоснабжения здания Илекского РУЭС ул. Советская р.п. Илек	0,000	0,000	0,000	0,000	0,000	0,000	0,000	0,000	0,000	0,000	0,000	0,000	0,000	0,000	0,000	0,000	0,000	0,000	0,000	0,000	0,000	0,000	0,000	0,000	0,000	0,000	0,000	0,000	0,000	0,000
11	Строительство здания мастерского участка с. Краснохолм с. Илек	0,000	0,000	0,000	0,000	0,000	0,000	0,000	0,000	0,000	0,000	0,000	0,000	0,000	0,000	0,000	0,000	0,000	0,000	0,000	0,000	0,000	0,000	0,000	0,000	0,000	0,000	0,000	0,000	0,000	0,000
3.	Оборудование не требующее монтажа																														

Главный инженер ГУП "ОКЭС"



Ю.М. Байдо

Заместитель генерального директора по финансам ГУП "ОКЭС"



Л.Р. Зинурова

Начальник отдела капитального строительства ГУП "ОКЭС"



А.В. Мягкий

Генеральный директор
 ГУП "ОКСС"

Ю.В. Астафьев
 (подпись)

Финансовые показатели за отчетный период



млн.руб.

Наименование показателя	на конец отчетного квартала / за отчетный квартал		на конец 2016 года/ за 2016 год
	1	2	3
Выручка	3157,364	/ 871,813	2491,559
Чистая прибыль	196,005		186,775
Направления распределения чистой прибыли:			
дивиденды	-		-
капитальные	-		20,864
ЕВТДА	350,71		0
Дебиторская задолженность, в т.ч.:	304,737		348,35
покупатели и заказчики	10,168		308,405
авансы выданные	4797,480		4,899
Собственный капитал	0		4884,383
* Заемный капитал (долгосрочные обязательства), в т.ч.:	0		0
кредиты	0		0
облигационные займы	0		0
займы организацией	0		0
прочие (отложенное обязательство)	301,074		288,838
Краткосрочные обязательства, в т.ч.:			0
кредиты и займы*	263,506		257,019
кредиторская задолженность, в т.ч.:	7,147		40,508
<i>по строительству</i>	3,030		6,996
<i>по ремонтам</i>	3,494		-
<i>по поставкам топлива</i>	-		-
Сумма процентов, выплаченных по кредитам и займам			
<i>Оценка обеспеченности инвестиционных программ</i>			
Всего потребность в финансировании инвестиционной программы	437,407	/ 93,612	431,123
Профинансировано на отчетную дату	437,407		431,123
Обеспеченность источниками финансирования	437,407	/ 93,612	431,123
Дефицит финансирования	-		-
<i>Оценка кредитного потенциала</i>			
Собственная оценка кредитного потенциала:			
на 2010 г.			
на период 2010 - 2012 гг.			
Пояснения по расчету кредитного потенциала			

Зам. генерального директора по финансам

Д.Р. Зинурова